

2006

中期地方 財政計劃

(2005~ 009)



瑞 草 區

목 차

제 1 장	중기지방재정계획 개요	3
Ⅰ	수립근거	3
Ⅱ	계획의 내용	3
Ⅲ	계획수립 체계	4
제 2 장	계획목표 · 기본방향	5
Ⅰ	구정운영방향	5
Ⅱ	구정여건	6
Ⅲ	재정여건과 운영방향	7
Ⅳ	분야별 추진방향	7
Ⅴ	주요계획지표	9
제 3 장	일반회계 중기재정운용계획	14
Ⅰ	재정총괄	15
Ⅱ	제입실적 및 전망	19
Ⅲ	재출전망 및 투자자원배분계획	32
Ⅳ	분야별 투자사업계획	35
1.	도시방재분야	35
2.	사회복지분야	40
3.	도로교통분야	44
4.	문화체육분야	50
5.	공원녹지분야	53
6.	청소환경분야	57
7.	산업경제분야	60
8.	행정발전분야	61
제 4 장	특별회계 중기재정운용계획	64
Ⅰ	설치근거	65
Ⅱ	구성 및 목적	65
Ⅲ	재정전망	65
Ⅳ	회계별 계획	66

제 1 장 중기지방 재정계획 개요

I 중기지방 재정계획 수립 근거

□ 지방재정법 제16 : ()

- 지방자치단체의 장은 재정을 계획성있게 운용하기 위해 지방재정 계획을 수립하여 의회에 보고

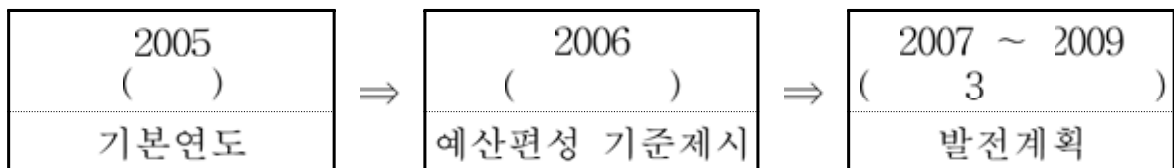
□ 지방재정법시행령 제30 4()

- 지방의회에 제출하는 예산안에 지방재정계획서를 첨부하여 제출

II 계획의 내용

□ 수립개요

- 계획기간 : 2005 ~ 2009(5)

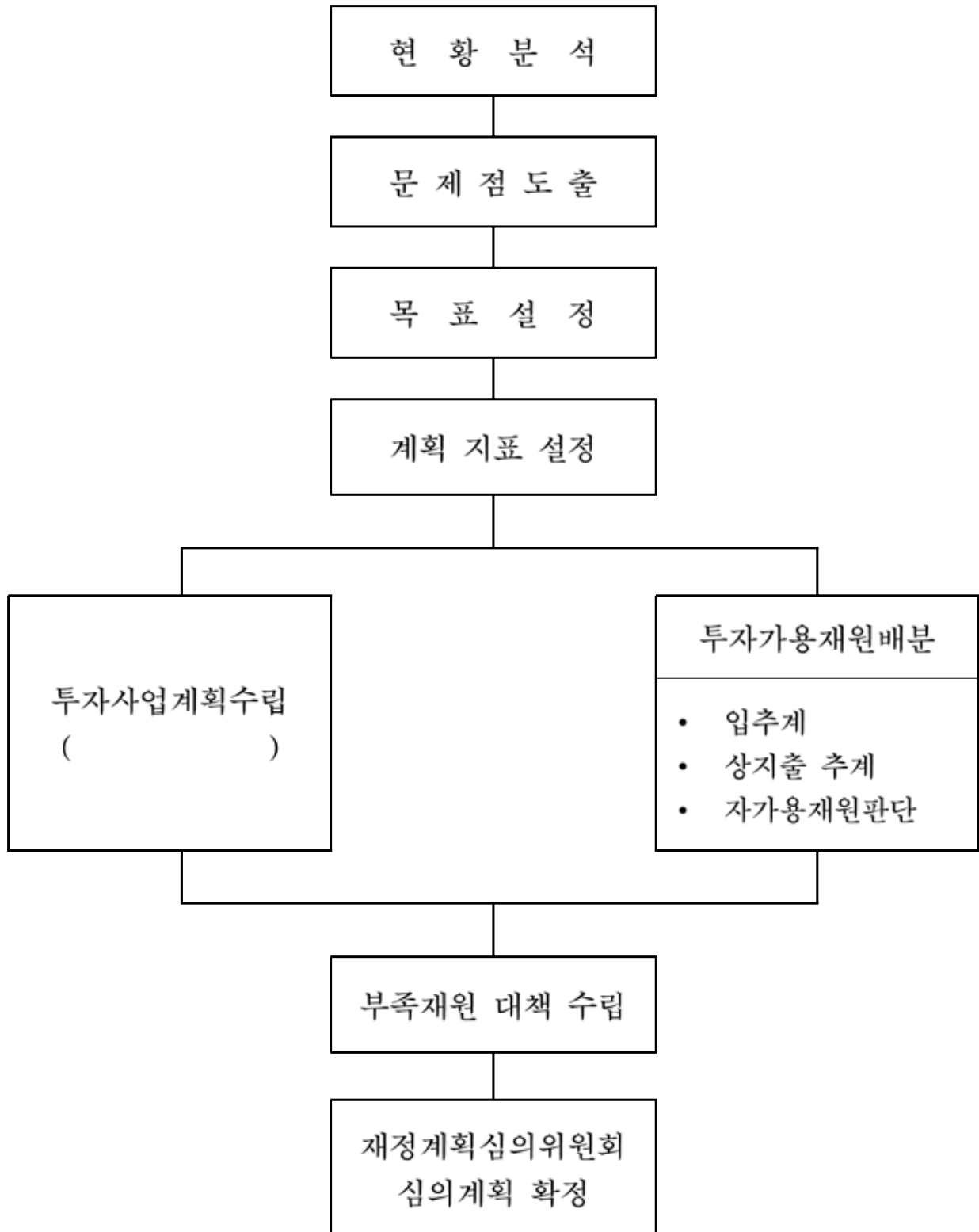


- 가격기준 : 2005 예산기준 불변가격
- 계획범위 : , 특별회계

□ 성 격

- 경제 · · !완해 나가는 연동 계획(Rolling Plan) .로 운영
- 5 !간의 연도별 세입전망을 토대로 경상적 지출과 투자재원을 확정, 분야별 투자계획을 종합 · !정하여 재정운용의 방향 제시
- 투자사업을 장기적 · !획적으로 수립함으로써 한정된 자원 범위내에서 효율적인 투자사업 추진
- 분야별 정책방향 및 사업별 우선순위를 고려하고, 재원의 합리적 배분을 통하여 재정운용의 경영성 제고

Ⅲ 중기지방 재정계획 수립체계도




제2장 계획목표 · 기본방향

I 긍정운영방향

푸른 산 아름다운 자연 더불어 사는 서초

- 따뜻한 나눔이 있는 복지 프로그램 운영
- 세계적 수준의 문화예술 도시구현
- 인간과 자연이 만나는 건강생태도시 조성
- 성체지점의 획기적 해결과 주정차 질서 확립
- 정보화시대에 맞는 주민만족 행정서비스 제공



【 】

- 고령화시대를 대비한 노인전문요양시설 건립
- 청소년 · 장애인을 위한 맞춤형 복지추진
- 글로벌 경쟁력 강화를 위한 문화인프라 구축
- 주민건강을 위한 체육공원 · 활레저공간 조성
- 주5 일제 근무에 대비한 휴양시설 건립
- 인간과 자연이 함께하는 건강도시 조성
- 사람중심의 안전하고 편리한 보행환경 조성
- 교통소통이 원활하고 주차가 편리한 도시조성
- 정보화시대에 대비한 유비쿼터스 기반 구축
- 주민만족을 위한 신속한 행정서비스 제공

II 구정여건

지 역 특 성

- 구 전체면적의 60.4% Green Belt 자연녹지지역
- 대단위 아파트 등 공동주택이 밀집 중산층 다수 거주지역
- 고속터미널, , 화물터미널 등 물류 유통 · 1통중심지역
- 예술의 전당, , , 협조단지 위치
..... 문화 · 1정의 중심지역

□ 인 구 — 151,623 402,591

□ 면 적 — 47.14km² 7.8%)

- 주거지역 17.4km² km² km² 30.4%)

□ 조 직

- 주 민 : 18 774 4,528 :
- 행 정 : 5 , 1 , 22 , 2 6 , 1 , 18 .
- 공무원 : 1,299 (911, 272, 92, 24)

□ 예 산 — 243,517백만원(일반회계 204,567 특별회계 38,950)

□ 기간시설

- 도 로 : 347.10km (23.27%)
- 상 수 도 : 142,685 (99.9%)
- 하 수 도 : 353,902km (100%)
- 도시가스 : 131,000 구(97.7%)

Ⅲ 재정 여건과 운영방향

□ 재정여건

- 세계 경제는 미국의 전실한 성장세 지속과 중국의 고성장, 일본의 완만한 회복세를 보이고 있으나, 국내여건은 국제유가의 상승세가 장기화될 경우 부동산정책의 영향과 맞물려 성장의 하방위험이 커질 가능성이 있다는 전망도 있으나(), 전반적인 경기회복세가 이어지면서 우리나라 경제성장률은 금년 하반기 4.2% ↑ 이어 내년에는 4.8% ↑ 성장 예상된다는() .
- 서초구의 재정여건은 정부의 지방세법 개정 및 재산세의 누진세입이 국세인 종합부동산세로 이전되는 등 일시적인 세입감소와 완만한 증가율로 인하여 재정확보에 어려움이 예상됨.
- 지방의원 유급화 및 4 , , 자치경찰제 시행, 학교 교육 지원 등 재정수요의 증가 및 복지분야의 국비지원 감축이 예상됨에 따라 효율적이고 건축적인 재정운영이 요구됨.

□ 재정운영 기본 방향

- 신규세원 및 탈루 · · 수수료 등의 단계적 현실화로 재원확충 지속적 추진
- 투자사업에 대한 타당성검토, 우선순위 선정 등 중장기적 관점에서 재원의 전략적 배분을 통한 효율성 극대화

Ⅳ 분야별 주요투자사업 추진방향

□ 도시방재 분야

- 재난위험시설 및 중점관리대상 시설의 상시 안전점검을 통해 사고 없는 도시 건설
- 빗물펌프장, 수문 등 수방시설의 체계적 · 과학적 유지관리로 수해없는 도시 건설
- 하수관리 종합정비계획에 의거 관경 확대 및 개량공사 연차별 시행으로 재해의 완벽한 예방체계 구축

□ 사회 · 복지분야

- 노령인구 증가에 따른 노인종합요양시설 건립 및 운영활성화
- 불우아동, , 장애인 등 사회 취약계층을 위한 복지시설 확충
- 실직자 및 저소득 주민의 자활능력을 적극 배양토록 자립기반 조성
- 야간진료센터, 가정방문간호사업 등 운영활성화

□ 도로 · 교통분야

- 광역도로체계와 연계하여 지역실정에 맞는 도로체계 구축
- 교통환경 개선 및 주민건강증진을 위한 자전거도로 확충
- 주민안전보장 및 도시미관 향상을 위한 도로시설물 유지관리
- 가로등, 보안등 개량으로 범죄예방을 위한 밝은 거리 조성
- 기면도로 정비 및 개발로 통행안전 확보
- 쾌적한 거리조성을 위한 교통지구 개선사업의 연차별 추진
- 주차난 해소를 위한 공영주차장 건설 및 주차공간의 개발 지속 추진

□ 문화 · 체육분야

- 주민참여 체육활동에 따른 반포종합운동장 운영활성화
- 서초영어체험공원 운영 내실화 및 구립도서관 건립 추진
- 주민의 다양한 문화욕구 충족을 위한 문화 · 예술활동의 저변확대
- 자연공원 등산로, , 동네 체육시설 확충 및 정비

□ 공원 · 녹지분야

- 근린 · · 정비
- 청계산 및 우면산등 산책로 정비를 통한 환경친화적 도시자연공원 조성
- 가로수 및 녹지대 정비 · 호
- 우면산 트러스트운동 지속 추진으로 자연보호 및 도시 난개발 예방

□ 청소 · 환경분야

- 소음유발 건축공사장 삼진아웃제 등 먼지 · 냄새없는 환경 조성
- 폐기물, 분뇨 및 정화조오니 적기 처리로 쾌적한 도시환경 조성
- 남은 음식물 썩이기, 큰그릇 운동 등 음식물쓰레기 감량화 사업 지속추진

□ 산업·경제분야

- 절수기등 보급으로 물부족에 대한 홍보와 물사랑운동으로 물절약 생활화 유도
- 관내 중소기업 및 벤처 지원 등 지역경제 활성화

□ 행정 발전분야

- 도후·마을소환 동청사 현대화로 지역 복합문화공간 조성
- 기초생활넷 및 유비쿼터스 모바일시스템 등 행정 전산화 지속추진
- 국내·외 자매도시 확대 및 문화교류 운영 활성화

V 주요계획지표

□ 도시방재분야

구분	단위	2005	2006	2007	2008	2009
면적	km ²	47.14	47.14	47.14	47.14	47.14
시설물안전점검	회수	15	15	15	15	15
비상급수시설	개소	5	5	5	5	5
하수도보급율	%	100	100	100	100	100
하수관거보급율	%	100	100	100	100	100
하수처리율(A/B×100)	%	100	100	100	100	100
하수처리능력(A)	천톤/일	155	155	156	156	157
하수발생량(B)	천톤/일	155	155	156	156	157
하천연장	km	21.01	21.01	21.01	21.01	21.01
하천개수율(A/B×100)	%	100	100	100	100	100
소요개수연장(A)	km	21.01	21.01	21.01	21.01	21.01
하천연장(B)	km	21.01	21.01	21.01	21.01	21.01
소하천정비	km	9.40	9.70	10.36	10.36	10.36
빗물펌프장	개소/HP	7/29,300	7/29,300	7/29,300	7/29,300	7/29,300
유수지면적	m ²	56,000	56,000	56,000	56,000	56,000
맨홀	개소	7,556	7,556	7,556	7,556	7,556
민방위대피시설	개소/인원	156/108,500	156/108,500	156/108,500	156/108,500	156/108,500

□ 사회 · 복지분야

구 분		단위	2005	2006	2007	2008	2009
기초생활수급자		명	2,850	2,950	3,050	3,150	3,250
	일 반 수 급 자	명	2,780	2,870	2,960	3,050	3,140
	특 례 수 급 자	명	20	25	30	35	40
	조건부수급자	명	50	55	60	65	70
종합 복지 시설		개소	4	4	4	4	4
부녀 복지 시설		개소	1	1	1	1	1
청소년 복지시설		개소	2	2	2	2	2
장애인복지시설		개소	20	20	21	21	22
보 육 시 설		개소	151	152	154	155	157
노 인 복 지 시 설		개소	123	125	128	129	131
	노인종합복지관	개소	1	1	1	1	1
	경 로 식 당	개소	3	3	3	3	3
	노 인 회 관	개소	1	1	1	1	1
	치매노인상담센터	개소		1	1	1	1
	경로당()	개소	111	113	116	117	119
	탁 로 방	개소	6	6	6	6	6
공 공 진 료 시 설		개소	2	2	2	2	2
	보 건 소	개소	1	1	1	1	1
	보 건 분 소	개소	1	1	1	1	1
병 의 원 수		개소	772	778	783	790	798
	종 합 병 원	개소	2	2	2	2	2
	일 반 병 원	개소	15	16	16	16	16
	의 원	개소	755	760	765	772	780
의 약 업 소		개소	219	220	221	223	225
의사1 당인구수		명	293	290	288	285	283
의 사 수		명	1,412	1,420	1,425	1,432	1,440
병 상 수		병상	2,440	2,450	2,460	2,465	2,470

□ 도로 · 교통분야

구 분		단위	2005	2006	2007	2008	2009
도 로 연 장		km	347.10	348.40	349.80	349.80	349.80
도 로 면 적		km ²	4.91	4.91	4.91	4.91	4.91
포 장 도 로 연 장		km	347.10	348.40	349.80	349.80	349.80
도 로 율		%	23.27	23.45	23.56	23.56	23.56
자 동 차 수		대	163,000	167,000	169,000	172,000	174,000
주 차 장	공영	개소	28	32	33	35	35
	민영	개소	346	368	388	402	420
버스전용차로운영		km	33	33	33	33	33
도로안내표지판		개소	423	425	427	429	431

□ 문화 · 체육분야

구 분		단위	2005	2006	2007	2008	2009
구 민 회 관		개소	1	1	1	1	1
국 립 도 서 관		개소	1	1	1	1	1
구 립 도 서 관		개소				1	1
이동도서관운영		개소	1	1	1	1	1
극 장 공 연 장		개소	17	17	17	17	17
구 민 체 육 센 터		개소	1	1	1	1	1
체 육 동 호 인		단체	250	260	270	280	290
외국도시자매결연		도시	7	9	9	9	9
정 보 교 류 센 터		개소	1	1	1	1	1
문 화 재 관 리		개소	32	32	32	32	32

□ 공원 · 녹지분야

구 분	단위	2005	2006	2007	2008	2009
공 원 수	개소	116	116	116	116	116
공원시설율(B/A× 10)	%	7.41	7.41	7.41	7.41	7.41
공원시설면적(A)	km ²	1.09	1.09	1.09	1.09	1.09
공원계획면적(B)	km ²	14.7	14.7	14.7	14.7	14.7
1 당공원면적	m ²	37.14	37.14	37.14	37.14	37.14
시 설 녹 지	km ²	0.43	0.43	0.43	0.43	0.43
가 로 수	천주	16	16	16	16	16
종합체육시설	개소	2	2	2	2	2
동네체육시설	개소	14	14	14	14	14

□ 청소 · 환경분야

구 분	단위	2005	2006	2007	2008	2009
쓰 레 기 발 생 량	kg /1 일	0.68	0.68	0.68	0.65	0.65
쓰레기수거율(A/B× 10)	%	100	100	100	100	100
쓰레기수거량(A)	톤/ 일	272	272	272	272	272
쓰레기배출량(B)	톤/ 일	272	272	272	272	272
재활용품수거	톤/ 일	110	110	110	113	115
분뇨수거율(A/B× 10)	%	100	100	100	100	100
분뇨수거처리량(A)	kg /일	560	570	570	570	570
분뇨배출량(B)	kg /일	560	570	570	570	570
분뇨수거자동차	대	17	17	17	17	17
민 간 대 행	대	17	17	17	17	17
청 소 차 량	대	94	94	94	94	94
구 청	대	42	42	42	42	42
민 간 대 행	대	52	52	52	52	52
한 경 미 화 원	명	122	122	122	122	122

□ 산업 · 서비스분야

구 분	단위	2005	2006	2007	2008	2009
벤처 집적시설	개소	4	4	4	4	4
시 장	개소	32	32	32	32	32
도 매 시 장	개소	1	1	1	1	1
소 매 시 장	개소	31	31	31	31	31
백화점 · 유흥센터	개소	3	3	3	3	3
소비자보호단체	단체	3	3	3	3	3
농수산물도매시장	개소	1	1	1	1	1
농수산물공판시장	개소	1	1	1	1	1
도시가스보급가구	가구	131,000	131,500	132,000	132,500	133,000
도시가스보급율	%	97.7	98.0	98.3	98.7	99.0
석유수요소비	kl	770	805	840	875	910
연탄수요소비	천장	2,290	2,290	2,200	2,200	2,100

□ 행정 · 전문분야

구분		단위	2005	2006	2007	2008	2009
인구		천명	403	408	414	420	427
세대수		천세대	152	156	161	166	171
주택수		동	104,385	104,465	104,716	105,413	105,468
	단독주택	동	17,235	17,150	17,040	16,540	16,233
	공동주택	동	87,150	87,315	87,676	88,873	89,235
면적		㎢	47.14	47.14	47.14	47.14	47.14
공무원수	계	명	1,299	1,299	1,304	1,309	1,314
	구청	명	911	911	916	920	925
	동사무소	명	272	272	272	272	272
	보건소	명	92	92	92	92	92
	구의회	명	24	24	24	24	24
행정동수		동	18	18	18	18	18
통반조직		통/	774/4,528	780/4,535	784/4,540	787/4,547	791/4,553
공무원교육훈련		명/	1,235/470	1,240/480	1,241/482	1,262/490	1,280/490
개인용컴퓨터보급		대	1,600	1,600	1,600	1,600	1,600

일반회계 중기재정운용계획

제3장 일반회계 중기재정운용계획

I 재정총괄

1. 중기재정 전망

□ 세 입

- 정부의 지방세법 개정과 부동산 가격안정 및 투지역제를 위한 규제와 재산세의 누진세입이 국세인 종합부동산세로 이전되어 2005년도 세입이 큰 폭으로 감소하였으나, 향후 기준시가 및 공시지가 상승과 건물 신축등으로 완만한 증가가 예상
- 지방자치제의 정착과 행정수요 증가로 재정수요가 늘어나는 추세이나, 세외수입은 특별한 신규 세원이 없고 부동산 경기등 경제여건에 영향을 받는 징수교부금, 사용료 수입등의 감소가 예상되어 재정운영이 다소 어려울 것으로 전망됨.

□ 경상적경비

- 인건비 상승, 4 | 동시지방선거 등 경상예산이 예년에 비해 증가할 예정이나, 각종 전시성 · 노후성경비 등의 지출 최소화로 경상예산을 최대한 절약
- 총액인건비제 도입등 경상예산 절감을 위한 경영혁신을 적극 추진하고, 민자유치 또는 민간위탁 가능분야와 경영수익사업 등을 지속적으로 발굴 추진

□ 투자사업비

- 투자사업의 순차적인 조정을 위한 지방중기재정계획 · 투자자 심사제도의 운영 내실화로 증가하는 재정수요에 대비 자원배분의 합리성 제고
- 저소득층 복지분야 및 지역간, 세층간 균형발전을 위한 실질적이고 생산적인 분야에 우선 투자
- 계속사업을 우선적으로 반영하고 신규사업은 재정여건을 감안하여 조정함으로써 투자의 중복성과 예산낭비 방지

2. 재정수입 전망

【 재정 현황 】

(단위: 백만원)

구 분	계	2005	2006	2007	2008	2009	평균신장율 (%)
예산 규모(A)	1,093,243	219,708	209,021	212,743	221,300	230,471	1.3
세 입(B)	1,003,820	201,675	190,131	195,243	203,800	212,971	1.5
지 방 세	616,394	107,046	118,070	124,041	130,324	136,913	6.4
세 외 수 입	387,426	94,629	72,061	71,202	73,476	76,058	△ 〃
경상부문지출(C)	564,940	113,362	108,690	109,775	114,190	118,923	1.2
투자가용재원 (D=B-C)	438,873	88,306	81,441	85,468	89,610	94,048	1.7
투 자 사 업 (E=A-C)	528,303	106,346	100,331	102,968	107,110	111,548	1.3
과 부 족 액 (F=D-E)	△ 423	△ 033	△ 890	△ 500	△ 500	△ 500	0.7
재원대책(G)	89,423	18,033	18,890	17,500	17,500	17,500	△ 〃
지방교부세	1,102	589	513				△ 〃
조정교부금	98	98					0.0
재정보전금	18,815	3,019	3,196	3,200	3,200	3,200	1.5
보 조 금	72,408	14,327	15,181	14,300	14,300	14,300	0.1
재정자립도(%) (H=B/A)	91.8	91.8	91.0	91.8	92.1	92.4	

【 . 】

(:)

구 분		계	2005	2006	2007	2008	2009	평균신장율 (%)
세 입		1,093,243	219,708	209,021	212,743	221,300	230,471	1.3
	지 방 세	616,394	107,046	118,070	124,041	130,324	136,913	6.4
	세 외 수 입	387,426	94,629	72,061	71,202	73,476	76,058	△ ;
	조정교부금 및 재정보전금 등	17,015	3,706	3,709	3,200	3,200	3,200	△ ;
	보 조 금	72,408	14,327	15,181	14,300	14,300	14,300	0.1
세 출		1,093,243	219,708	209,021	212,743	221,300	230,471	1.3
	경 상 지 출	564,940	113,362	108,690	109,775	114,190	118,923	1.2
	인 건 비	321,975	64,577	61,953	62,571	65,088	67,786	1.2
	경상적경비	209,328	37,730	41,302	41,714	43,392	45,190	4.6
	예 비 비 등	33,637	11,055	5,435	5,490	5,710	5,947	△ 4
	투자사업비	528,303	106,346	100,331	102,968	107,110	111,548	1.3

【 세 입 전 망 】

(단 위 : 백만원)

구 분		2005	2006	2007	2008	2009
총 계		219,708	209,021	212,743	221,300	230,471
자 체 재 원		201,675	190,131	195,243	203,800	212,971
	지 방 세	107,046	118,070	124,041	130,324	136,913
	세 외 수입	94,629	72,061	71,202	73,476	76,058
의 존 재 원		18,033	18,890	17,500	17,500	17,500
	조정교부금 및 재정보전금 등	3,706	3,709	3,200	3,200	3,200
	보 조 금	14,327	15,181	14,300	14,300	14,300
재정자립도(%)		91.8	91.0	91.8	92.1	92.4

【 가 용 재 원 】

(단 위 : 백만원)

구 분		2005	2006	2007	2008	2009
재 원 총 액		219,708	209,021	212,743	221,300	230,471
경 상 지 출		113,362	108,690	109,775	114,190	118,923
투자사업비		106,346	100,331	102,968	107,110	111,548
투자비비율(%)		48.4	48.0	48.4	48.4	48.4

II 세입실적 및 전망

1. 추계기준

【 】

구 분	추 계 기 준
면 허 세	<ul style="list-style-type: none"> • 년도 부과액× 장율× 균징수율 • 전년도부과예상액에 신규면허 증가 등을 고려한 예상신장율을 반영하여 부과액을 예상하고, 5 평균징수율 적용
재 산 세	<ul style="list-style-type: none"> • 년도 부과액× 과신장율× 상징수율 • 년도 부과예상액이 신축건물등에 시가기준액을 적용하여 부과액 예상후 예상징수율 적용
사 업 소 세	<ul style="list-style-type: none"> • 년도 부과액× 장율× 수율 • 전년도 부과예상액에 경기전망, 급여상승율 등을 고려하여 예상부과액을 산정후 평균징수율 적용
과년도수입	<ul style="list-style-type: none"> • 체납액× 상징수율 • 년도 이월체납액에 예상징수율을 적용

【 세 외 수입 】

□ 정상적 세외수입

- 특별한 신규세원이 없고, 정부의 부동산 투기 억제정책 등으로 징수교부금 수입이 일시적으로 감소 예상되나 장기적으로 소폭 증가할 것으로 예상됨.

□ 임시적 세외수입

- 전반적으로 전망이 불확실하며 재산매각수입 등의 감소가 예상되나, 전년도 수준으로 징수될 것으로 예상됨.

2. 세입총괄

(단위: 천원)

구분	계	2005	2006	2007	2008	2009	평균신장율 (%)
합계	1,093,243	219,708	209,021	212,743	221,300	230,471	1.3
지방세	616,394	107,046	118,070	124,041	130,324	136,913	6.4
면허세	6,386	1,256	1,263	1,276	1,289	1,302	0.9
재산세	522,411	90,024	100,312	105,337	110,604	116,134	6.6
사업소세	78,712	13,831	14,907	15,742	16,640	17,592	6.2
지난년도수입	8,885	1,935	1,588	1,686	1,791	1,885	△
세외수입	387,426	94,629	72,061	71,202	73,476	76,058	△ ;
경상적수입	156,244	31,925	29,505	30,454	31,585	32,775	0.8
임시적수입	231,182	62,704	42,556	40,748	41,891	43,283	△ ;
조정교부금 및 재정보전금 등	17,015	3,706	3,709	3,200	3,200	3,200	△ ;
보조금	72,408	14,327	15,181	14,300	14,300	14,300	0.1

2005

3. 세입 세부내역

가. 구세수입

【 】

□ 개 요

- 과 세 대 상 : 각종 인허가 등록 및 변경사항
- 세액신장요인 : 신규 면허 증가

□ 징수실적(2000~ 2004)

(:)

구 분	계	2000	2001	2002	2003	2004	평균신장율 (%)
부 과 액 ()	10,186	4,848	1,202 (△ .2)	1,309 (8.9)	1,381 (5.5)	1,446 (4.7)	△ .0
징 수 액 ()	9,084	4,329	1,066 (△ .4)	1,162 (9.0)	1,228 (5.7)	1,299 (5.8)	△ .5
징수율(%)		89.3	88.7	88.8	88.9	89.8	

□ 세입전망(2005~ 2009)

- 여건 및 전망 : 큰폭의 상승요인은 없으며 신규면허의 증가로 소폭상승 전망
- 산 정 방 법 : × × (88.8%)

(:)

구 분		계	2005	2006	2007	2008	2009	평균신장율 (%)
징 수 액 계		6,386	1,256	1,263	1,276	1,289	1,302	0.9
정 기 분	전년도부과액	4,745	941	941	945	954	964	0.6
	신 장 율 (%)		0.0	0.4	1.0	1.0	1.0	0.8
	부 과 액	4,777	941	945	954	964	973	0.8
	징 수 액	4,242	836	839	847	856	864	0.9
수 시 분	전년도부과액	2,417	494	474	478	483	488	△ .1
	신 장 율 (%)		△ .1	0.8	1.0	1.0	1.0	△ .1
	부 과 액	2,415	474	478	483	488	493	1.0
	징 수 액	2,144	421	424	429	433	437	0.9

【 】

□ 개 요

○ 과 세 대 상 : , , 토지

○ 세액감소요인 : () 신설 및
재산세율 30% 이하 등

□ 징수실적(2000~ 2004)

(:)

구 분	계	2000	2001	2002	2003	2004	평균신장율 (%)
부과 합계	370,544	57,846	62,063	63,564	82,621	104,450	16.5
징수 합계	357,967	54,547	58,815	61,727	80,917	101,961	17.5
징수율(%)		94.3	94.8	97.1	97.9	97.6	96.3
재산세 부과	109,140	17,174	18,613	19,392	22,375	31,586	17.2
재산세 징수	106,129	16,463	18,079	18,857	21,834	30,896	17.8
종토세 부과	261,404	40,672	43,450	44,172	60,246	72,864	16.4
종토세 징수	251,838	38,084	40,736	42,870	59,083	71,065	17.5

□ 세입전망(2005~ 2009)

○ 처건 및 전망 : (→) 뒷
건물기준가액이 상승하였으나, 종합부동산세 신설 및 재산
세율 30% 이하로 세수 감소 예상

○ 안정 방법 : × × (97.8%)

(:)

구 분	계	2005	2006	2007	2008	2009	평균신장율 (%)
전년도부과액	520,065	104,450	92,238	102,578	107,707	113,092	2.4
부과신장율		△)	11.2	5.0	5.0	5.0	3.5
부 과 액	534,362	92,238	102,578	107,707	113,092	118,747	6.6
징 수 액	522,412	90,024	100,312	105,337	110,604	116,134	6.6
징 수 율 (%)		97.6	97.8	97.8	97.8	97.8	97.8

【 사업소세 】

□ 개 요

- 과 세 대 상 : (330m²)
종업원할(50 5/1000)
- 세액신장요인 : 급여인상에 따른 자연증가 및 신규 사업장 증가

□ 징수실적(2000~ 2004)

(:)

구 분	계	2000	2001	2002	2003	2004	평균신장율 (%)
부 과 액 ()	56,701	8,657	10,690 (23.5)	11,569 (8.2)	12,522 (8.2)	13,263 (5.9)	13.8
징 수 액 ()	56,520	8,588	10,657 (24.1)	11,542 (8.3)	12,478 (8.1)	13,255 (6.2)	13.9
징수율(%)		99.2	99.7	99.8	99.6	99.9	99.6

□ 세입전망(2005~ 2009)

- 처 건 및 전 망 : 특별한 세액 신장요인은 없으나, 전평균 급여상승율 정도의 세입증가가 예상됨
- 산 정 방 법 : 전년도 부과액× !장율× !수율
 - 산할 징수율 : 97.8%, • : 99.9%

(:)

구 분	계	2005	2006	2007	2008	2009	평균신장율 (%)
징 수 액 계	78,711	13,831	14,907	15,742	16,640	17,592	6.2
재 산 할	전년도부과액	5,490	1,006	1,021	1,131	1,154	4.0
	세액신장율(%)		1.5	10.8	2.0	2.0	3.7
	부 과 액	5,684	1,021	1,131	1,154	1,177	4.2
	징 수 액	5,644	1,018	1,106	1,150	1,173	4.1
종 업 원 할	전년도부과액	69,093	12,257	12,858	13,814	14,643	6.1
	세액신장율(%)		4.9	7.4	6.0	6.0	6.1
	부 과 액	73,289	12,858	13,814	14,643	15,522	6.3
	징 수 액	73,067	12,813	13,800	14,592	15,467	6.3

나. 해외수입

(단위: 천원)

구분 \ 연도별	징 수 실 적					세 입 전 망				
	2000	2001	2002	2003	2004	2005	2006	2007	2008	2009
계	59,134	73,973	78,238	93,944	104,153	94,629	72,061	71,202	73,476	76,058
경상적해외수입	22,612	23,816	28,482	30,225	30,630	31,925	29,505	30,454	31,585	32,775
자산임대수입	111	81	120	121	145	135	141	148	153	158
사용료수입	3,010	2,940	3,188	2,670	3,228	2,831	2,780	2,791	2,842	2,898
수수료수입	3,874	4,095	4,221	4,667	4,542	4,761	4,834	4,940	5,055	5,179
징수교부금수입	13,791	14,404	19,595	21,208	20,931	22,698	20,160	21,075	22,035	23,040
이자수입	1,826	2,296	1,358	1,559	1,784	1,500	1,590	1,500	1,500	1,500
임시적해외수입	36,522	50,157	49,756	63,719	73,523	62,704	42,556	40,748	41,891	43,283
자산매각수입	351	431	5,182	4,262	3,661	14,463	2,971	2,220	2,220	2,220
순세계잉여금	24,116	39,734	33,390	42,572	47,188	41,596	34,809	33,189	34,262	35,580
이월금	3,865	5,402	5,350	11,501	16,750	563				
부담금	75	94	99	32	1,082	1,192	1,096	1,100	1,100	1,100
잡수입	7,061	3,324	4,263	3,918	3,691	3,560	2,375	2,869	2,871	2,873
지난년도수입	1,054	1,172	1,472	1,434	1,151	1,330	1,305	1,370	1,438	1,510

$$(\quad \vdots \quad)$$

- $$\left(\begin{array}{c} \vdots \\ \vdots \end{array} \right)$$

- 증지수입 : 각종 증명 민원발급 수수료
- 폐기물 수집처리수수료 : 폐기물처리 봉투판매 및 대형 폐기물 수집 운반
수수료 등
- 기타수수료 : 보건소 예방접종 및 각종 검사비 (;)

연도별 구 분	징 수 실 적					세 입 전 망				
	2000	2001	2002	2003	2004	2005	2006	2007	2008	2009
합 계 ()	3,874	4.095 (5.7)	4.221 (3.1)	4.667 (10.6)	4.542 (Δ 7)	4.761 (4.8)	4.834 (1.5)	4.940 (2.2)	5.055 (2.3)	5.179 (2.5)
증 지 수 인 ()	2,049	2.462 (20.2)	2.791 (13.4)	2.880 (3.2)	3.080 (6.9)	2.960 (Δ 1)	2.691 (Δ)	2.690 (0.0)	2.690 (0.0)	2.690 (0.0)
쓰레기봉투판매 ()	1,074	1.177 (9.6)	1.034 (Δ 1)	1.368 (32.3)	963 (Δ 6)	1.383 (43.6)	1.419 (2.6)	1.454 (2.5)	1.490 (2.5)	1.527 (2.5)
기타수수료 ()	751	456 (Δ 3)	396 (Δ 2)	419 (5.8)	499 (19.1)	418 (Δ 2)	724 (73.2)	796 (9.9)	875 (9.9)	962 (9.9)

【 】

- 시세 징수 교부금 : 3% 교부
- 사용료 징수 교부금 : 30% 교부
- 기타 징수 교부금 : 9%, 10%,
체비지징수교부금 30%

연도별 구 분	징 수 실 적					세 입 전 망				
	2000	2001	2002	2003	2004	2005	2006	2007	2008	2009
합 계 ()	13,791	14.404 (4.4)	19.595 (36.0)	21.208 (8.2)	20.931 (△ 3)	22.698 (8.4)	20.160 (△ 2)	21.075 (4.5)	22.035 (4.6)	23.040 (4.6)
시 세 징수 ()	11,688	12.714 (8.8)	16.853 (32.6)	18.679 (10.8)	17.338 (△ 1)	19.095 (10.1)	16.537 (△ 4)	17.363 (5.0)	18.231 (5.0)	19.142 (5.0)
사용료징수 ()	851	773 (△ 1)	865 (11.9)	949 (9.7)	1,698 (78.9)	1,667 (△ 1)	1,721 (3.2)	1,772 (3.0)	1,825 (3.0)	1,880 (3.0)
기 타 징수 ()	1,252	917 (△ 8)	1,877 (104.7)	1,580 (△ 8)	1,895 (19.9)	1,936 (2.2)	1,902 (△ 1)	1,940 (2.0)	1,979 (2.0)	2,018 (2.0)

【 이 자 수 입 】

- 개 상 : 월별, 분기별 자금수급계획 및 예산배정 계획에 의거 구금고 자금예치에 따라 발생한 이자
- 세액증감요인 : 이자율 하향 안정화로 큰 변동사항 없을것으로 전망
(:)

연도별 구 분	정 수 실 적					세 입 전 망				
	2000	2001	2002	2003	2004	2005	2006	2007	2008	2009
예금이자수입 ()	1,826	2,296 (25.7)	1,358 (Δ 9)	1,559 (14.8)	1,784 (14.4)	1,500 (Δ 9)	1,590 (6.0)	1,500 (Δ ')	1,500 (0.0)	1,500 (0.0)

【 】

- 개 상 : 국·공유재산 매각 수입
- 세액증감요인 : 재건축사업 감소 및 경기침체로 공유재산 매각수입은 대폭 감소할 것으로 전망
(:)

연도별 구 분	정 수 실 적					세 입 전 망				
	2000	2001	2002	2003	2004	2005	2006	2007	2008	2009
합 계 ()	351	431 (22.8)	5.182 (1,102.3)	4.262 (Δ .8)	3.661 (Δ .1)	14.463 (295.1)	2.971 (Δ .5)	2.220 (Δ .3)	2.220 (0.0)	2.220 (0.0)
국 유 재 산 ()	소 계	233	81 (Δ 2)	417 (414.8)	231 (Δ .6)	385 (66.7)	231 (Δ .0)	150 (Δ .1)	120 (Δ .0)	120 (0.0)
	국유재산	233	81	417	231	385	231	150	120	120
공 유 재 산 ()	소 계	118	350 (196.6)	4.765 (1,261.4)	4.031 (Δ .4)	3.276 (Δ .7)	14.232 (334.4)	2.821 (Δ .2)	2.100 (Δ .6)	2.100 (0.0)
	시유재산	110	12	0	103	351	163	121	100	100
	공유재산	8	338	4,765	3,928	2,925	14,069	2,700	2,000	2,000

$$\left(\begin{array}{c} \vdots \end{array} \right)$$

구 분 \ 연도별	세 입 전 망				
	2005	2006	2007	2008	2009
순세계잉여금 ()	41,596	34,809 (△ 3)	33,189 (△ ')	34,262 (3.2)	35,580 (3.8)

$$(\quad : \quad)$$

연도별 구 분	세 입 실 적					세 입 전 망				
	2000	2001	2002	2003	2004	2005	2006	2007	2008	2009
합 계 ()	27,981	40,283 (44.0)	33,917 (△ .8)	43,058 (27.0)	47,636 (10.6)	42,159 (△ .5)	34,809 (△ .4)	33,189 (△ .7)	34,262 (3.2)	35,580 (3.8)
순세계잉여금	24,116	39,734	33,390	42,572	47,187	41,596	34,809	33,189	34,262	35,580
보조금 사용잔액	584	549	527	486	449	563				

$$\left(\begin{array}{c} \vdots \\ \vdots \end{array} \right)$$

연도별 구 분	세 입 실 적					세 입 전 망				
	2000	2001	2002	2003	2004	2005	2006	2007	2008	2009
합 계 ()	75	94 (25.3)	99 (5.3)	335 (238.4)	1,082 (223.0)	1,192 (10.2)	1,096 (△)	1,100 (0.4)	1,100 (0.0)	1,100 (0.0)
일반부담금	75	94	99	335	1,082	1,192	1,096	1,100	1,100	1,100

$$\left(\begin{array}{c} \vdots \\ \vdots \end{array} \right)$$

연도별 구 분	징 수 실 적					세 입 전 망				
	2000	2001	2002	2003	2004	2005	2006	2007	2008	2009
합 계	7,061	3,324 (△ 9)	4,263 (28.2)	3,919 (△ 1)	3,691 (△ 3)	3,560 (△ 5)	2,375 (△ 3)	2,869 (20.8)	2,871 (0.1)	2,873 (0.1)
불 용 품 매 각	2	10	28	35	31	11	11	20	22	24
변 상 금	57	78	121	301	135	152	184	180	180	180
위 약 금	22	4	2	4	3	3	3	3	3	3
과 테 료 수 입	2,726	2,541	3,067	2,687	2,662	2,372	1,704	1,800	1,800	1,800
채 납 처 분 수 입	56	69	22	14	13	14	16	16	16	16
기 타 잡 수 입	4,198	622	1,023	878	847	1,008	457	850	850	850

$$\left(\begin{array}{c} \vdots \\ \vdots \end{array} \right)$$

연도별 구 분	징 수 실 적					세 입 전 망				
	2000	2001	2002	2003	2004	2005	2006	2007	2008	2009
과년도수입 ()	1,054	1,172 (11.2)	1,472 (25.6)	1,434 (△ 이)	1,151 (△ .7)	1,330 (15.6)	1,305 (△ 이)	1,370 (5.0)	1,438 (5.0)	1,510 (5.0)

다. 의존재원

○ 지방재정법 제20

6 :

규정에 의거 내시되는 재정보전금 및 보조사업비로써 그간의 교부내역을 반영하여 추계

(:)

연도별 구 분	세 입 실 적					세 입 전 망				
	2000	2001	2002	2003	2004	2005	2006	2007	2008	2009
계	13,611	14,013	16,727	18,092	20,871	18,033	18,890	17,500	17,500	17,500
지방교부세	0	207	8	35	0	589	513			
조정교부금	1,236	1,560	1,257	2,788	3,970	98				
재정보전금			2,998	2,979	2,250	3,019	3,196	3,200	3,200	3,200
보조금	12,375	12,246	12,464	12,290	14,651	14,327	15,181	14,300	14,300	14,300
국고보조금	942	912	5,087	5,165	6,004	5,690	6,854	6,000	6,000	6,000
시비보조금	11,433	11,334	7,377	7,124	8,647	8,637	8,327	8,300	8,300	8,300

Ⅲ 세출전망 및 투자재원 배분계획

1. 세출전망

□ 추계기준

- 경직성 경비(,) | 지출 증가억제 및 투자사업비 확대
- 특히, 공통필수경비 및 부서별기본경비는 편성기준에 의거 최소 신장을 적용
- 예비비는 경상지출·자가용재원을 중심으로 잔여재원 확보

□ 세출전망

(:)

구 분	계	2005	2006	2007	2008	2009	평균신장율 (%)
계	564,940	113,362	108,690	109,775	114,190	118,923	1.2
인 건 비	321,975	64,577	61,953	62,571	65,088	67,786	1.2
기 본 급	135,242	27,137	26,020	26,279	27,336	28,470	1.2
수 당 등	107,235	21,522	20,630	20,837	21,674	22,572	1.2
기타직보수	8,700	1,751	1,673	1,689	1,757	1,830	1.1
일용인부임 등	70,798	14,167	13,630	13,766	14,321	14,914	1.3
경상적경비	209,328	37,730	41,302	41,714	43,392	45,190	4.6
예 비 비 등	33,637	11,055	5,435	5,490	5,710	5,947	△ 4

【 】

(:)

구 분		계	2005	2006	2007	2008	2009
계		528,303	106,346	100,331	102,968	107,110	111,548
도시 방재 (11.7%)	소 계	62,018	9,222	8,180	10,794	12,980	20,842
	치수및재해대책	62,018	9,222	8,180	10,794	12,980	20,842
사회 복지 (32.1%)	소 계	169,762	34,738	34,120	35,514	33,691	31,699
	복지행정	169,762	34,738	34,120	35,514	33,691	31,699
도로 교통 (12.7%)	소 계	67,000	15,819	13,748	12,941	11,244	13,248
	도로건설	63,471	15,138	13,051	12,234	10,527	12,521
	교 통	3,529	681	697	707	717	727
문화 체육 (8.7%)	소 계	46,202	16,059	12,515	9,313	7,157	1,158
	문화체육	46,202	16,059	12,515	9,313	7,157	1,158
공 원 녹 지 (18.2%)		95,945	13,243	13,576	15,634	18,801	34,691
청소 환경 (5.1%)	소 계	26,759	5,363	5,359	5,344	5,346	5,347
	청소행정	26,759	5,363	5,359	5,344	5,346	5,347
산 업 경 제 (0.1%)		233	34	49	50	50	50
행 정 발 전 (11.4%)		60,384	11,868	12,784	13,378	17,841	4,513

IV 분야별 투자사업계획

1. 도시·농촌분야

【 도시·농촌분야 】

□ 주요계획 지표

구 분	단위	2005	2006	2007	2008	2009
면 적	km ²	47.14	47.14	47.14	47.14	47.14
시설물안전점검	회수	15	15	15	15	15
비상급수시설	개소	5	5	5	5	5
하수도보급율	%	100	100	100	100	100
하수관거보급율	%	100	100	100	100	100
하수처리율(A/B× 100)	%	100	100	100	100	100
하수처리능력(A)	천톤/일	155	155	156	156	157
하수발생량(B)	천톤/일	155	155	156	156	157
하 천 연 장	km	21.01	21.01	21.01	21.01	21.01
하천개수율(A/B× 100)	%	100	100	100	100	100
소요개수연장(A)	km	21.01	21.01	21.01	21.01	21.01
하 천 연 장 (B)	km	21.01	21.01	21.01	21.01	21.01
소 하 천 정 비	km	9.40	9.70	10.36	10.36	10.36
빗 물 펌 프 장	개소/HP	7/29,300	7/29,300	7/29,300	7/29,300	7/29,300
유 수 지 면 적	m ²	56,000	56,000	56,000	56,000	56,000
맨 홀	개소	7,556	7,556	7,556	7,556	7,556
민방위대피시설	개소/인	156/108,500	156/108,500	156/108,500	156/108,500	156/108,500

□ 투자방향

- 수방시설 보강, 자재확보 및 위험시설물 정비로 재해대책 지속추진
- 치수 및 수해예방을 위한 빗물 펌프장 및 수문등 수방시설의 체계적이고 과학적인 유지 관리와 구 역점사업 지속 투자 확대
- 오·하수관 종합정비에 따른 불량오수관 개량 및 불량 하수관 정비로 재해의 완벽한 예방체계 구축

□ 투자계획

(:)

정책사업명	총사업비	기투자액 (~ 2004)	연 도 별 투 자 계 획						2010 이 후
			계	2005	2006	2007	2008	2009	
계	102,525	40,507	62,018	9,222	8,180	10,794	12,980	20,842	
하수도 정비	53,175	11,627	41,548	6,022	4,890	7,644	7,700	15,292	
하수도 준설	14,350	4,850	9,500	2,100	1,500	1,500	2,200	2,200	
하 천 시 설 정비 및 보수	19,838	12,308	7,530	600	1,300	1,000	2,230	2,400	
방재시설 정비 및 보수 등	15,162	11,722	3,440	500	490	650	850	950	

□ 주요투자사업 개요

(:)

단위사업명	개 요	총사업비	기투자액 (~ 2004)	연 도 별 투 자 계 획						2010 이 후
				소 계	2005	2006	2007	2008	2009	
계		102,525	40,507	62,018	9,222	8,180	10,794	12,980	20,842	
관내하수시설물 보수공사	하수관 개량 D=300~800mm L=23,900m	8,450	5,250	3,200	1,000	500	500	500	700	
관내 빗물받이 개량 및 설치공사	빗물받이 개량 N=4,100 소	4,400	1,600	2,800	600	500	500	500	700	
하수구조물 보수공사	하수암거 보수	2,950	950	2,000	400	300	300	300	700	
관내 불량매홀 정비 및 도로굴착복구공사	매홀 정비 1,500 소	1,737	937	800		100	200	200	300	
방배1 수분구 하수도정비공사	하수관 개량 D=450~800mm L=2,100m	1,300	350	950		200	200	200	350	

단위사업명	개요	총사업비	기투자액 (~ 2004)	연도별 투자계획						2010 이후
				소계	2005	2006	2007	2008	2009	
방배2 수분구 하수도정비공사	하수관 개량 D=450~800mm L=2,005m	1,200		1,200	200	200	200	200	400	
방배3 수분구 하수도정비공사	하수관 개량 D=450~800mm L=1,800m	800		800		100		200	500	
방배4 수분구 하수도정비공사	하수관 개량 D=450~800mm L=1,211m	800		800			200	200	400	
잠원 배수분구 하수도정비공사	하수관 개량 D=450~800mm L=3,400m	1,500		1,500	200	200	200	200	700	
서초1 수분구 하수도정비공사	하수관 개량 D=450~800mm L=2,850m	1,500	200	1,300		200		400	700	
서초2 수분구 하수도정비공사	하수관 개량 D=450~800mm L=2,660m	1,100		1,100			200	200	700	
서초3 수분구 하수도정비공사	하수관 개량 D=450~800mm L=2,300m	1,500	250	1,250		100	100	300	750	
서초4 수분구 하수도정비공사	하수관 개량 D=450~800mm L=7,180m	1,750	650	1,100		100	100	200	700	
서초5 수분구 하수도정비공사	하수관 개량 D=450~800mm L=3,000m	1,600		1,600	300	250	150	300	600	
반포1 수분구 하수도정비공사	하수관 개량 D=450~800mm L=4,700m	2,500		2,500				500	2,000	
반포2 수분구 하수도정비공사	하수관 개량 D=450~800mm L=3,100m	1,100		1,100	200		200	200	500	
논현및역삼배수분구 하수도정비공사	하수관 개량 D=450~800mm L=1,110m	800		800				400	400	

(:)

단위사업명	개요	총사업비	기투자액 (~ 2004)	연도별 투자 계획						2010 이 후
				소계	2005	2006	2007	2008	2009	
양재배수분구 하수도정비공사	하수관 개량 D=300~800mm L=4,000m	1,850	350	1,500	300	200	200	300	500	
우면배수분구 하수도정비	하수관 개량 D=300~800mm L=2,550m	1,500		1,500	200	200	200	300	600	
개포포이배수분구 하수도정비공사	하수관 개량 D=300~800mm L=2,150m	1,542	150	1,392		200	200	300	692	
원지배수분구 하수도정비공사	하수관 개량 D=300~800mm L=2,020m	1,000		1,000			200	300	500	
신원배수분구 하수도정비공사	하수관 개량 D=300~800mm L=1,620m	1,550	350	1,200			200	400	600	
염곡배수분구 하수도정비공사	하수관 개량 D=300~800mm L=2,430m	1,500		1,500			300	500	700	
내곡, 곡배수분구 하수도정비공사	하수관 개량 D=300~800mm L=1,470m	1,000		1,000			200	400	400	
이수배수분구 하수도정비공사	하수관 개량 D=450~800mm L=740m	800		800	200		200	200	200	
양재동 오수관 교체 정비 공사	오·수관개량 L=14,949m	6,956	300	6,656	2,422	1,540	2,694			
관내 하수암거 정밀 점검 및 도면복원	B=4m ² L=22.5km	490	290	200			200			
관내 하수도 준설공사	하수관, 감거 빗물받이 준설 V=43,000m ³	8,750	4,350	4,400	1,000	700	700	1,000	1,000	
반포천() 하상정비공사	하상 준설 V=10,000m ³	3,000	300	2,700	700	400	400	600	600	
사당천() 하상정비공사	하상 준설 V=15,000m ³	2,600	200	2,400	400	400	400	600	600	

(:)

단위사업명	개요	총사업비	기투자액 (~ 2004)	연도별 투자 계획						2010 이 후
				소 계	2005	2006	2007	2008	2009	
관내 하천 시설물 정비공사	하천 정비 V=15,000m ²	5,000	2,100	2,900	600	500	500	600	700	
양재천 유지관리 사업	하천 관리 L=1,600m	7,958	7,358	600		200		200	200	
소하천 정비공사	하천 정비 L=6,160m	5,380	2,850	2,530		300	300	930	1,000	
반포지역 주변 물길 조성	한강~ 포천	100		100		100				
하천 유지관리용역	하천 관리 L=21.2km	1,400		1,400		200	200	500	500	
빗물펌프장 전기설비 정비공사	수배전반 109 변전설비 14	1,975	975	1,000	200	200	200	200	200	
빗물펌프장 기계설비 정비공사	펌프설비 41 부대설비 1	1,440	840	600	200	100	100	100	100	
빗물펌프장 시설물 정비공사	빗물펌프장 7 소	1,160	260	900	100	100	100	300	300	
빗물펌프장 자동화 보강공사	수위측정기 11 트 CCTV 5 트 중앙감시제어 5 트	410	260	150			50	50	50	
수문보수보강공사	비상수문 1 소 배수문 13 소	1,000	510	490		90	100	100	200	
수문점검용역	수문 14 소	500	350	150			50	50	50	
반포유수지 유지관리	반포유수지 정비 A=56,000m ²	8,677	8,527	150			50	50	50	

2. 사회 · 복지분야

【 】

□ 주요계획 지표

구 분	단위	2005	2006	2007	2008	2009
기초생활수급자	명	2,850	2,950	3,050	3,150	3,250
일 반 수 급 자	명	2,780	2,870	2,960	3,050	3,140
특 례 수 급 자	명	20	25	30	35	40
조건부수급자	명	50	55	60	65	70
종합 복지 시설	개소	4	4	4	4	4
부녀 복지 시설	개소	1	1	1	1	1
청소년 복지시설	개소	2	2	2	2	2
장애인복지시설	개소	20	20	21	21	22
보 육 시 설	개소	151	152	154	155	157
노 인 복 지 시 설	개소	123	125	128	129	131
노인종합복지관	개소	1	1	1	1	1
경 로 식 당	개소	3	3	3	3	3
노 인 회 관	개소	1	1	1	1	1
치매노인상담센터	개소		1	1	1	1
경로당()	개소	111	113	116	117	119
탁 로 방	개소	6	6	6	6	6
공 공 진 료 시 설	개소	2	2	2	2	2
보 건 소	개소	1	1	1	1	1
보 건 분 소	개소	1	1	1	1	1
병 의 원 수	개소	772	778	783	790	798
종 합 병 원	개소	2	2	2	2	2
일 반 병 원	개소	15	16	16	16	16
의 원	개소	755	760	765	772	780
의 약 업 소	개소	219	220	221	223	225
의사1 !당인구수	명	293	290	288	285	283
의 사 수	명	1,412	1,420	1,425	1,432	1,440
병 상 수	병상	2,440	2,450	2,460	2,465	2,470

□ 투자방향

- 노령인구 증가에 따른 노인복지 시설확충 및 장묘문화 개선에 따른 장묘시설 건립
- 불우아동, 청소년 및 장애인 등 사회 취약계층을 위한 종합복지시설 확충
- 실직자 및 저소득 주민의 자활능력을 적극 배양토록 자립기반 조성
- 가정방문간호 및 야간진료센터 등 운영으로 지역사회 건강네트워크 구축

□ 투자계획

(단위 : 백만원)

정책사업명	총사업비	기투자액 (~ 2004)	연 도 별 투 자 계 획						2010 이 후
			계	2005	2006	2007	2008	2009	
계	301,520	114,152	169,762	34,738	34,120	35,514	33,691	31,699	17,606
복 지 센 터 건 립	35,327	8,903	26,424	5,163	5,188	9,120	6,953		
사회복지관 운영	16,854	4,567	9,832	2,984	1,500	1,590	1,354	2,404	2,455
생활이 어려운구민지원	75,853	50,769	18,672	4,000	3,036	3,052	3,032	5,552	6,412
공공근로 사업	18,975	14,509	3,716	726	740	750	750	750	750
장애인 복지시설운영	31,096	8,066	16,430	3,630	3,000	2,500	3,000	4,300	6,600
저소득장애인 생활안정	7,760	1,198	5,173	858	900	1,006	1,147	1,262	1,389
노 인 복 지	48,068	8,165	39,903	8,321	8,159	6,387	8,604	8,432	
여 성 복 지	2,240	345	1,895	378	380	355	389	393	
청소년 아동복지	18,857	10,481	8,376	1,289	3,102	1,317	1,328	1,340	
유 아 복 지	43,278	6,975	36,303	6,795	7,522	8,834	6,516	6,636	
구민건강보건사업	3,212	174	3,038	594	593	603	618	630	

□ 주요투자사업 개요

(단위: 백만원)

단위사업명	개요	총사업비	기투자액 (~ 2004)	연도별투자계획						2010 이후
				소계	2005	2006	2007	2008	2009	
계		301,520	114,152	169,762	34,738	34,120	35,514	33,691	31,699	17,606
서초장애인 정보문화센터 건립	서초동 382-2 지하1, 4	21,891	8,903	12,988	5,163	4,163	3,662			
방배2 종합사회복지센터 건립	방배동 455-11	6,261		6,261		645	2,163	3,453		
방배3 종합사회복지센터 건립	방배동 997-3	7,175		7,175		380	3,295	3,500		
사회복지관 운영	관내 4 복지관 (반포,)	16,854	4,567	9,832	2,984	1,500	1,590	1,354	2,404	2,455
생활이 어려운 구민 지원	관내 기초생활수급자	75,853	50,769	18,672	4,000	3,036	3,052	3,032	5,552	6,412
공공근로 사업	40 사업	18,975	14,509	3,716	726	740	750	750	750	750
장애인 복지시설 운영	장애인복지시설 19 소	31,096	8,066	16,430	3,630	3,000	2,500	3,000	4,300	6,600
저소득 장애인 생활안정	재가 장애인	7,760	1,198	5,173	858	900	1,006	1,147	1,262	1,389
노인복지시설 운영 및 기능보강	경로당 105 소 서초노인종합복지관 양재복지관	14,901	1,584	13,317	2,500	2,500	2,337	2,465	3,515	
경로연금 지급	65 이상 국민 기초수급권자 및 저소득노인	2,462	402	2,060	404	408	412	416	420	
노인교통수당 지급	65 이상	16,604	3,301	13,303	2,680	3,000	2,006	2,541	3,076	
노인건강진단	65 이상 기초생활수급권자 중 희망자	6	1	5	1	1	1	1	1	
노인복지기금	노인복지증진	500	300	200	50	50	50	50		
노인복지시설 확충	노인시설 개보수등	7,561	2,577	4,984	1,136	1,200	581	647	1,420	

(:)

단위사업명	개 요	총사업비	기투자액 (~ 2004)	연 도 별 투 자 계 획						2010 이 후
				소 계	2005	2006	2007	2008	2009	
서초노인요양원 부지매입	양재1 176-1	6,034		6,034	1,550	1,000	1,000	2,484		
여성복지시설 운영 및 기능보강사업	서초여성회관	2,240	345	1,895	378	380	355	389	393	
소년소녀 가장세대 지원	관내 소년소녀 가장세대	61	6	55	11	11	11	11	11	
어려운청소년 지원	관내 결식아동	772	73	699	135	141	141	141	141	
청소년 프로그램 운영	길거리농구, 청소년유스챔피언 대회 등	1,518	229	1,289	253	255	258	260	263	
청소년복지시설 확충 및 운영	서초3 , 3 ; 청소년수련장	14,709	10,173	4,536	890	898	907	916	925	
서래마을 어린이도서관 건립	반포4 95-12	1,797		1,797		1,797				
보육시설운영지원	관내 어린이집 ()	4,610	868	3,742	734	741	748	756	763	
보육시설 기능보강 및 개 · !수	양재2 !어린이집 외 5 !소	1,070	135	935	246	170	171	173	175	
구립 어린이집 운영	관내 구립어린이집	28,280	4,781	23,499	4,623	4,639	4,246	4,593	5,398	
서초구청 직장어린이집 건립	서초동 1360-26 연면적 787.8 !	7,311	691	6,620	917	1,640	3,369	694		
서초4 ! 복지시설 부지매입	서초동 1301-3 102.9 !	2,007	500	1,507	275	332	300	300	300	
금연클리닉 사업	금연상담 및 약물요법 제공	953		953	189	190	190	192	192	
가정방문 간호사업	관내 중증환자 방문간호	1,492		1,492	306	294	296	297	299	
보건소 야간진료센터 운영	알바인원 !간!조로 공백 최소화	200	57	143	25	28	28	31	31	
특수 검진사업	각종임, 특수질환검사	567	117	450	74	81	89	98	108	

【 】

구 분	단 위	2005	2006	2007	2008	2009
도 로 연 장	km	347.10	348.40	349.80	349.80	349.80
도 로 면 적	km ²	4.91	4.91	4.91	4.91	4.91
포 장 도 로 연 장	km	347.10	348.40	349.80	349.80	349.80
도 로 율	%	23.27	23.45	23.56	23.56	23.56
자 동 차 수	대	163,000	167,000	169,000	172,000	174,000
버스전용차로운영	km	33	33	33	33	33
도로안내표지판	개소	423	425	427	429	431

- 간선, , 코도정비 및 유지관리
- 도로기능 향상을 위한 도로시설물의 체계적 관리 및 가로등, 보안등 개량으로 가로 수준 향상
- 도로개설 등으로 지역개발 증대 및 주민편익 제공

$$\left(\begin{array}{c} \vdots \\ \vdots \end{array} \right)$$

- 44 -

□ 주요투자사업 개요

(단위 : 백만원)

단위사업명	개요	총사업비	기투자액 (~2004)	연도별투자계획						2010 이후
				소계	2005	2006	2007	2008	2009	
계		107,271	43,800	63,471	15,138	13,051	12,234	10,527	12,521	
내곡동 신흥마을 진입로 개설공사	도로개설 B=8~10m, L=2,140m	5,250	1,270	3,980	1,000	980	1,000	1,000		
우면동 송동마을 우회도로 개설공사	도로개설 B=6m, L=747m	769	20	749	749					
신원마을~ 성마을간 도로개설공사	도로개설 B=8m, L=950m	3,834	1,034	2,800	1,050	1,070	680			
현인마을 순환도로 개설공사	도로개설 B=8~10m, L=1,697m	5,930	5,030	900		400	500			
화물터마널~ 터마을간 도로개설공사	도로개설 B=8m, L=2,700m	3,870	1,720	2,150			500	700	950	
청계산 제2 도로 개설공사	도로개설 B=10m, L=1,800m	3,439	136	3,303		400	530	683	1,690	
서초동 1332 지 외2 지도로개설공사	도로개설 B=8m, L=120m	3,534	1,840	1,694	1,694					
서초IC~ 우외길간 부체도로 개선사업	도로개설 B=9m, L=1,202m	1,730		1,730	20	200	1,510			
관내 아스팔트포장 도로정비공사	ASP 장정비 A=4,000a	16,450	10,350	6,100	1,000	1,000	1,200	1,400	1,500	
방배지구 도로정비공사	ASP 장정비 A=750a	3,440	820	2,620	470	450	500	500	700	
서초, 재지구 도로정비공사	ASP 장정비 A=800a	3,980	1,050	2,930	490	450	500	500	990	
반포, 원지구 도로정비공사	ASP 장정비 A=800a	3,200	750	2,450	450	400	500	500	600	

단위사업명	개 요	총사업비	기투자액 (~ 2004)	연 도 별 투 자 계 획						2010 이 후
				소 계	2005	2006	2007	2008	2009	
관내 도로시설물 및 보도유지보수공사	보도정비 A=2,000a	18,341	11,900	6,441	1,200	1,000	1,000	1,200	2,041	
워킹코스 정비사업	B=2~ n, L=7,750m	7,256	3,610	3,646	1,370	2,276				
서울교대 운동장 개선 지원사업	A=1,800㎡	1,235	360	875	875					
학교운동장 인조잔디 조성사업	A=10,175㎡	1,670		1,670		1,670				
방배동 복개도로 테마거리 조성사업	A=55,060㎡	5,053		5,053	25	70	1,364	1,544	2,050	
경사 보도정비 및 보도확장공사	B=2.5~ n, L=5,700m	1,200		1,200	1,200					
관내 불량맨홀 정비공사	맨홀정비 N=2,000 소	2,150	850	1,300	200	200	200	300	400	
관내 가로등 불량선로 교체 및 시설물 정비공사	가로등정비 1,650 ! 가공전선지중화 2,700 소	4,050	1,450	2,600	500	500	500	500	600	
관내 보안등 신설 및 정비공사	보안등신설 1,100 ! 보안등정비 380 !	2,825	700	2,125	375	400	450	450	450	
관내 보안등 유지보수(18)	보안등 10,211 !	2,100		2,100	350	400	450	450	450	
관내 가로등 그러브 세척공사	그러브세척 67,500 !	680	210	470	70	100	100	100	100	
바우외길 가로등 개량공사	가로등개량 160 !	800	460	340	340					
매현로 가로등 개량공사	가로등 개량 100 !	500	240	260	260					
동산로 가로등 개량공사	가로등개량 60 !	300		300	300					

(:)

단위사업명	개요	총사업비	기투자액 (~ 2004)	연도별투자계획						2010 이후
				소계	2005	2006	2007	2008	2009	
서운로 가로등 개량공사	가로등개량 80 !	400		400	400					
서래로, 씨름터길 가로등 개량공사	가로등개량 90 !	450		450	450					
반원길, 원초교길 가로등 개량공사	가로등개량 60 !	300		300	300					
고무래길 가로등 개량공사	가로등개량 50 !	250		250		250				
씨름터1 , 뽕주길 가로등 개량공사	가로등개량 95 !	475		475		475				
마방공원길 가로등 개량공사	가로등개량 50 !	250		250		250				
마로니에길 가로등 개량공사	가로등개량 30 !	150		150				150		
서운로 및 동광로 가로등 개량공사	가로등개량 80 !	400		400			400			
나루터길 가로등 개량공사	가로등개량 70 !	350		350			350			
태봉로 가로등 개량공사	가로등개량 110 !	550		550				550		
양재천 무지개다리 조명설치공사	문화예술공원 후문(65m)	110		110		110				

□ 주요계획 지표

□ 투자방향

- ☐
- 투자계획

- 48 -

□ 주요투자사업 개요

(:)

단위사업명	개요	총사업비	기투자액 (~ 2004)	연도별투자계획						2010 이후
				소계	2005	2006	2007	2008	2009	
계		6,234	2,705	3,529	681	697	707	717	727	
교통안전시설물 설치 및 정비	<ul style="list-style-type: none"> · 사경 · 호울타리 · 통보조표지판등 	1,254	560	694	114	130	140	150	160	
자전거도로 이용시설 정비	<ul style="list-style-type: none"> · 청계산 등 ~ 	1,757	757	1,000	200	200	200	200	200	
이면도로 일방통행 유지관리 및 확대	<ul style="list-style-type: none"> · 치 : 관내 전역 · 모 : 33 지역 (32.3km) 	2,020	370	1,650	330	330	330	330	330	
도로안내 표지판 정비	<ul style="list-style-type: none"> · 지식, 현수식 	1,203	1,018	185	37	37	37	37	37	

4. 문화 · 체육분야

□ 주요계획 지표

구 분	단위	2005	2006	2007	2008	2009
구 민 회 관	개소	1	1	1	1	1
국 립 도 서 관	개소	1	1	1	1	1
구 립 도 서 관	개소				1	1
이동도서관운영	개소	1	1	1	1	1
극 장 공 연 장	개소	17	17	17	17	17
구 민 체 육 센 터	개소	1	1	1	1	1
체 육 동 호 인	단체	250	260	270	280	290
외국도시자매결연	도시	7	9	9	9	9
정 보 교 류 센 터	개소	1	1	1	1	1
문 화 재 관 리	개소	32	32	32	32	32

□ 투자방향

- 금요음악회 등 구민의 다양한 문화욕구 충족을 위한 문화 · 예술 활동의 활성화
- 캠프종합운동장 개장 및 학교운동장 인조잔디 조성에 따른 구민참여 체육활동 프로그램 활성화

□ 투자계획

(단 위 : 백만원)

정책사업명	총사업비	기투자액 (~ 2004)	연 도 별 투 자 계 획						2010 이 후
			계	2005	2006	2007	2008	2009	
계	72,452	25,452	46,202	16,059	12,515	9,313	7,157	1,158	798
문화체육행사 및 지원	6,767	2,568	3,401	479	528	588	648	1,158	798
문화예술기념관 건립등	26,123		26,123	2,233	8,656	8,725	6,509		
체 육 시설 건립 등	39,562	22,884	16,678	13,347	3,331				

□ 주요투자사업 개요

(단위 : 백만원)

단위사업명	개요	총사업비	기투자액 (~2004)	연도별투자계획						2010 이후
				소계	2005	2006	2007	2008	2009	
계		72,452	25,452	46,202	16,059	12,515	9,313	7,157	1,158	798
서초 금요음악회	· 영 : 매주 금요일 · 용 : 국악, 뮤지컬공연	2,436	1,075	1,061	181	190	210	230	250	300
구민걷기의날 운영	· 최 : 11월 첫째주 일요일 · 용 : 우면산산책로 걷기, 건강체조, 경품추첨 등	221	81	100	10	15	20	25	30	40
생활체육교실 운영	· : 등 4 종목 · : 1종목 선정	3,035	887	1,790	208	238	268	298	778	358
생활체육 및 동체육행사 지원	· 기대화전 : 테니스등 4 종목 · 호이단체 체육대회 지원 등	1,075	525	450	80	85	90	95	100	100
구립어린이도서관 건립부지 매입	· 위치 : 1 32-13	6,034		6,034	2,233	1,456	2,345			
양재동 구립 중앙도서관 건립	· 위치 : 102	4,880		4,880		600	1,980	2,300		
콩 세계박물관 진입로 공사	· 위치 : 120	5,000		5,000		1,600	2,400	1,000		
반포 심산기념 문화센터 건립	· 위치 : 114-3	9,809		9,809		5,000	2,000	2,809		

(:)

단위사업명	개 요	총사업비	기투자액 (~2004)	연 도 별 투 자 계 획						2010 이 후
				소 계	2005	2006	2007	2008	2009	
잠원동 체육공원 건립	· 치 : 71-10 · 모 : 실내테니스장3 , 클럽하우스, 공원등	4,600	2,000	2,600	2,600					
계성초교 잔디운동장 조성	· 모 : 2,800㎡	2,700		2,700		2,700				
양재권역 공공 문화체육시설 건립	· 치 : 309 () · 모 : 1, 7	17,690	11,000	6,690	6,059	631				
서초권역 공공 문화체육시설 건립	· 치 : 1313 () · 모 : 1, 3	6,875	4,917	1,958	1,958					
반포권역 공공 문화체육시설 건립	· 치 : 54-6 () · 모 : 1, 3	7,697	4,967	2,730	2,730					

5. 공원 · 녹지분야

□ 주요계획 지표

구 분	단 위	2005	2006	2007	2008	2009
공 원 수	개소	116	116	116	116	116
공원시설율(B/A× 10)	%	7.41	7.41	7.41	7.41	7.41
공원시설면적(A)	km ²	1.09	1.09	1.09	1.09	1.09
공원계획면적(B)	km ²	14.7	14.7	14.7	14.7	14.7
1 당공원면적	m ²	37.14	37.14	37.14	37.14	37.14
시 설 녹 지	km ²	0.43	0.43	0.43	0.43	0.43
가 로 수	천주	16	16	16	16	16
종합체육시설	개소	2	2	2	2	2
동네체육시설	개소	14	14	14	14	14

□ 투자방향

- 그린 · 어린이공원 조성, 정비 및 편의시설 확충
- 녹지와 공원의 휴식공간 수준향상 및 환경친화적 도시공원 조성
- 가로수 및 녹지대 정비, 보완 및 무절제한 개발로부터 녹지대 보호

□ 투자계획

(단위 : 천원)

정책사업명	총사업비	기투자액 (~ 2004)	연 도 별 투 자 계 획						2010 이 후
			계	2005	2006	2007	2008	2009	
계	287,875	28,120	95,945	13,243	13,576	15,634	18,801	34,691	163,810
자연공원 조성관리	46,167	2,579	21,588	1,682	2,481	2,800	5,325	9,300	22,000
근린공원 조성관리	168,341	11,224	37,027	4,665	4,338	4,877	4,756	18,391	120,090
어린이공원 조성관리	19,283	4,443	9,350	1,250	1,370	1,730	2,000	3,000	5,490
가로녹지대 공간확충	8,272	2,255	3,607	245	1,712	550	550	550	2,410
가로수 정비	12,406	2,774	5,732	662	1,050	1,100	1,450	1,470	3,900
체육시설 조성정비	3,391	1,151	1,240	130	150	150	330	480	1,000
임야시설정비 및 산림보호	10,285	1,574	5,691	319	685	1,857	2,010	820	3,020
화훼생산 유통 지원	8,380	1,900	1,480	280	300	300	300	300	5,000
소광장 조성관리	240	20	120		30	30	30	30	100
개발제한구역관리 등	600		300	50	100	50	50	50	300
문화시설 등 설치	10,510	200	9,810	3,960	1,360	2,190	2,000	300	500

□ 주요투자사업 개요

(단위 : 천원)

단위사업명	개요	총사업비	기투자액 (~ 2004)	연도별투자계획						2010 이후
				소계	2005	2006	2007	2008	2009	
계		287,875	28,120	95,945	13,243	13,576	15,634	18,801	34,691	163,810
우면산 도시 자연공원 조성	방배동 248 대 4,180,551㎡	9,727	2,189	5,538	1,607	1,131	1,000	800	1,000	2,000
청계산 도시 자연공원 조성	원지동 543 대 3,692,455㎡	6,975	375	2,600		500	500	800	800	4,000
청계산 바람골 수생식물원	원지동 155 180,509㎡	13,375		3,375		150	500	725	2,000	10,000
우면산 야생식물공원 조성	서초동 신52-1 대 111,838㎡	2,500		2,200		200	500	500	1,000	300
우면산 장애인 등산로 조성	우면지구- 면정자	590	15	575	75	500				
청계산 생태숲 조성	원지동 신94-1 대 100,000㎡	13,000		7,300			300	2,500	4,500	5,700
새우촌근린 공원 조성	방배동 신73-2 69,578.42㎡	33,225	10,330	4,805		805	500	500	3,000	18,090
근린공원 정비	양재동200 15 소 689,707㎡	4,550	630	1,920	120	300	500	500	500	2,000
방배동 근린공원 조성	방배동 신102-20 대 7,003㎡	2,300		2,300	100	200	500	500	1,000	
서초구 공원녹지 중장기발전용역	관내 녹지 전역	300		300		300				
말죽거리 근린공원 조성	양재동 신20-2 대 350,200㎡	57,891		7,891	1,000	1,000	1,000	1,000	3,891	50,000
방배근린공원 조성	방배동 신43-6 대 228,107㎡	36,500		6,500			500	1,000	5,000	30,000
서리풀 근린공원 조성	서초동 신160-24 대 548,520.8㎡	38,625	264	18,361	3,445	1,033	1,627	1,256	5,000	20,000
동작대로변 가로공원() 성	방배2 438-28 대 956.2㎡	700		700		700				
양재근린공원 산책로 개선공사	양재근린공원 내 1,454㎡	250		250			250			
어린이공원 정비 및 조성	방배동463-14 87 149,870.5㎡	12,283	3,833	4,950	800	800	800	1,050	1,500	3,500

(:)

단위사업명	개 요	총사업비	기투자액 (~ 2004)	연 도 별 투 자 계 획						2010 이 후
				소 계	2005	2006	2007	2008	2009	
사유 어린이공원 토지보상	신원동 500-20 9 , 15 지	4,040	550	2,300	100	200	500	500	1,000	1,190
공원 등 유지관리	공원 등 700 :	760	60	400	50	100	100	50	100	300
공원시설물 확충정비	양재근린공원 외 106 소	2,200		1,700	300	270	330	400	400	500
가로녹지대 보완 조성	양재역녹지대 외 66 440,800㎡	3,195	2,195	500	100	100	100	100	100	500
유휴공지녹화 및 자투리녹지정비	양재동 4-1 외 18 소	680		430	65	65	100	100	100	250
나무은행 기증수목 이식	반포2 117-2 200 / !	430	60	210	30	30	50	50	50	160
시설녹지내 수목가치치기사업	잠원동 9-1 등	900		400		100	100	100	100	500
대로변 시설녹지 정비사업	강남대로, 도현로변	750		750	50	700				
쾌적하 도시를 위한 그린라인네트워크 조성	주요간선도로변, 구릉지 등	517		517		517				
하천변 수목관리 및 제초작업	양재천 등 4 하천 270,560㎡	1,800		800		200	200	200	200	1,000
가로수 보식 및 전지사업	동작대로 외 37 노선 16,070 :	2,742	892	850	100	150	200	200	200	1,000
가로수 수종 갱신사업	서문로 외 28 노선 9,401 :	3,918	400	2,518	418	500	500	550	550	1,000
가로수 신식 및 보식	현릉로 외 37 노선 2,040m	1,382	450	432	32	50	50	150	150	500
가로수 생육환경 개선사업	방배중앙로 외 10 7,015 :	2,082	582	1,100	80	200	200	300	320	400
가로수 공분 보식	현릉로 외 37 노선 2,040m	1,382	450	432	32	50	50	150	150	500
학교내 수목 및 조경시설물 보완사업	서울고교 등 46 !	900		400		100	100	100	100	500
동네뒷산 체육시설 정비	청계산, 구면산 등	440	50	190	30	50	50	30	30	200
체육시설 조성 및 정비	잠원체육시설 외 14 63,204㎡	2,951	1,101	1,050	100	100	100	300	450	800

단위사업명	개요	총사업비	기투자액 (~ 2004)	연도별 투자계획						2010 이 후
				소계	2005	2006	2007	2008	2009	
조림지 나무가꾸기사업	원지동 산23 외 17 지	1,014		414	74	80	80	80	100	600
위험수목 정비공사	관내 전 지역	245	30	115	15	30	30	20	20	100
근교 큰산 시설물 및 등산로 정비	청계산, 구룡산 등 20km	3,479	1,359	1,220	50	270	300	300	300	900
서리풀공원 수종갱신 사업	방배동 산33-2 대 50 / !	180		80		20	20	20	20	100
환상의 산행코스 정비	서리풀공원 등	900		400		100	100	100	100	500
청계산 등산로주변 소나무가꾸기 사업	청계산 등산로 7,928,787 m²	355	145	110		20	30	30	30	100
약수터 정비사업	우면산, 청계산 등 서초약수터 외 28 소	435	40	195	15	30	50	50	50	200
임야내 사방시설물 정비	청계산, 우면산 등	1,400		900	150	135	215	200	200	500
청계산 생태접근로 조성사업	청계산 입구	700		700			700			
우면산 자연생태공원 2 조성사업	우면산 산34-3 외 13 지	1,532		1,532			332	1,200		
약수터 안내판교체	서초약수터 외 30 소	45		25	15			10		20
가로녹지대 꽃묘 식재	양재역녹지대 외 66 소 꽃묘 400,000 식재	8,380	1,900	1,480	280	300	300	300	300	5,000
지정보호수 생육 개선사업	서초동 1748-10 외 14 , 29	240	20	120		30	30	30	30	100
개발제한구역 위법시설물 철거	위법시설 50	600		300	50	100	50	50	50	300
언남고교 운동장 인조잔디 조성	양재동 309 언남고교 운동장	1,110		1,110	960	150				
학교운동장 잔디구장 조성	서원· 일초등학교 등 연차별 시행	1,700	200	1,000		200	200	300	300	500
문화예술공원 문화시설 확충	전시장, 교통안전교육관 등	3,500		3,500	3,000	500				
문화예술관 건립	방배1 128-1 4,417m²	4,200		4,200		510	1,990	1,700		

6. 청소·환경분야

【 】

□ 주요계획 지표

구 분	단위	2005	2006	2007	2008	2009
쓰레기발생량	kg /1	0.68	0.68	0.68	0.65	0.65
쓰레기수거율(A/B× 100)	%	100	100	100	100	100
쓰레기수거량(A)	톤/	272	272	272	271	270
쓰레기배출량(B)	톤/	272	272	272	271	270
재활용품수거	톤/	110	110	110	113	115
분뇨수거율(A/B× 100)	%	100	100	100	100	100
분뇨수거처리량(A)	kg	560	570	570	570	570
분뇨배출량(B)	kg	560	570	570	570	570
분뇨수거자동차	대	17	17	17	17	17
민간대행	대	17	17	17	17	17
청소차량	대	94	94	94	94	94
구청	대	42	42	42	42	42
민간대행	대	52	52	52	52	52
환경미화원	명	122	122	122	122	122

□ 투자방향

- 재활용 수거방법 개선 종합처리 대책 추진
- 쓰레기의 효율적 처리를 위한 자원회수시설 광역참여
- 값싼 음식쓰레기 및 빙그릇운동 등 음식물쓰레기 감량화 사업지속추진

□ 투자계획

(:)

정책사업명	총사업비	기투자액 (~ 2004)	연 도 별 투 자 계 획						2010 이 후
			계	2005	2006	2007	2008	2009	
계	52,312	18,807	26,759	5,363	5,359	5,344	5,346	5,347	6,746
소각 폐기물 처리 등	5,819	2,179	2,950	590	590	590	590	590	690
재활용품수집운반위탁	7,338	1,379	4,542	868	926	915	916	917	1,417
매립지 반입수수료 등	13,279	5,795	5,989	1,199	1,199	1,198	1,197	1,196	1,495
오폐수분뇨정화처리 등	7,675	2,731	4,120	824	824	824	824	824	824
청소차량 대 · I차 등	1,247	1,011	216	104	54	18	20	20	20
음식물쓰레기처리 등	16,924	5,712	8,912	1,778	1,766	1,799	1,799	1,800	2,300

□ 주요투자사업 개요

(:)

단위사업명	개 요	총사업비	기투자액 (~ 2004)	연 도 별 투 자 계 획						2010 이 후
				소 계	2005	2006	2007	2008	2009	
계		52,312	18,807	26,759	5,363	5,359	5,344	5,346	5,347	6,746
소각폐기물 위탁 처리	수도권 매립 반입 불가 폐기물 처리	5,426	1,966	2,800	560	560	560	560	560	660
수도권 매립지 반입불가 대형생활 폐기물처리	1,700	378	210	140	28	28	28	28	28	28
폐건전지 위탁처리비	280 /	15	3	10	2	2	2	2	2	2
재활용품 수집 · 반 위탁처리	5 업체	7,195	1,379	4,426	868	889	889	890	890	1,390

(:)

단위사업명	개요	총사업비	기투자액 (~ 2004)	연도별투자계획						2010 이후
				소계	2005	2006	2007	2008	2009	
대형생활폐기물 인터넷 구축비	시스템 구축	12		12		12				
폐비닐 위탁처리비	115 /	131		104		25	26	26	27	27
매립지 반입 수수료	가정 및 영업장폐기물 가로청소 발생토 등	13,279	5,795	5,989	1,199	1,199	1,198	1,197	1,196	1,495
분뇨및정화조오니 처리비용부담금	209,461 k / × 336	7,675	2,731	4,120	824	824	824	824	824	824
청소차량 대·차	무단투기 단속차량 노면청소차 이동정비차	863	809	44	8	8	8	10	10	10
폐기물무단투기 감시카메라	관내 취약 지역	209	99	100	60	10	10	10	10	10
가로휴지통 교체	전주부착형 일반 소가로형	63	31	32	16	16				
환경미화원 컨테이너 설치 등	2 설치 및 난방시설 교체	112	72	40	20	20				
음식물쓰레기 위탁처리	1 135	10,510	5,198	4,166	844	814	846	846	846	1,146
음식물쓰레기 수거용기 세척	공동주택, 단독주택 6,500	3,287	219	2,468	472	498	499	499	500	600
음식물 잔반 공동수거용기 구매	120 ℓ 30) 25 ℓ 600)	2,890	202	2,158	438	430	430	430	430	530
오·수시설 용역관리	1 82	237	93	120	24	24	24	24	24	24

7. 산업·경제분야

□ 주요계획 지표

구 분	단위	2005	2006	2007	2008	2009
벤처 집적시설	개소	4	4	4	4	4
시 장	개소	32	32	32	32	32
도매시장	개소	1	1	1	1	1
소매시장	개소	31	31	31	31	31
백화점·쇼핑센터	개소	3	3	3	3	3
소비자보호단체	단체	3	3	3	3	3
농수산물도매시장	개소	1	1	1	1	1
농수산물공판시장	개소	1	1	1	1	1
도시가스보급가구	가구	131,000	131,500	132,000	132,500	133,000
도시가스보급율	%	97.7	98.0	98.3	98.7	99.0
석유수요소비	kt	770	805	840	875	910
연탄수요소비	천장	2,290	2,290	2,200	2,200	2,100

□ 투자방향

- 절수기 보급으로 국민의 물 절약생활화 유도 및 물 절약운동 확산

□ 투자계획

(단위 : 천원)

정책사업명	총사업비	기투자액 (~ 2004)	연도별 투자계획						2010 이후
			계	2005	2006	2007	2008	2009	
계	297	64	233	34	49	50	50	50	
물절약 절수기 보급	297	64	233	34	49	50	50	50	

8. 행정발전분야

□ 주요계획 지표

구 분		단위	2005	2006	2007	2008	2009
인	구	천명	403	408	414	420	427
세	대 수	천세대	152	156	161	166	171
주	택 수	동	104,385	104,465	104,716	105,413	105,468
	단 독 주 택	동	17,235	17,150	17,040	16,540	16,233
	공 동 주 택	동	87,150	87,315	87,676	88,873	89,235
면	적	㎢	47.14	47.14	47.14	47.14	47.14
공 무 원 수	계	명	1,299	1,299	1,304	1,309	1,314
	구 청	명	911	911	911	911	911
	동 사 무 소	명	272	272	272	272	272
	보 건 소	명	92	92	92	92	92
	구 의 회	명	24	24	24	24	24
행	정 동 수	동	18	18	18	18	18
통	반 조 직	통/	774/4,528	780/4,535	784/4,540	787/4,547	791/4,553
공	무원교육훈련	명/	1,235/470	1,240/480	1,241/482	1,262/490	1,280/490
개	인용컴퓨터보급	대	1,600	1,600	1,600	1,600	1,600

□ 투자방향

- 동청사 기능전환에 따른 지역 주민 중심의 복합 문화공간 조성
- 전직원 전산 마인드향상 및 사무처리 능력제고로 e- | 초 구현
- 공동주택 공용시설 관리비용 일부지원으로 쾌적한 주거환경 조성

□ 투자계획

(단 위 : 천원)

정책사업명	총사업비	기투자액 (~ 2004)	연 도 별 투 자 계 획						2010 이 후
			계	2005	2006	2007	2008	2009	
계	77,072	14,461	60,384	11,868	12,784	13,378	17,841	4,513	2,227
연수원 등 건립	31,194	7,601	23,593	4,280	2,564	4,749	12,000		
구청사 보수	2,250		2,250	300	450	750	450	300	
동청사 신축 및 정비	14,702	950	13,752	4,176	5,100	3,076	1,200	200	
학교교육환경개선 등	13,453	4,041	9,412	2,500	1,700	1,700	1,700	1,812	
행정전산장비 구입 등	8,873	1,869	6,777	612	1,970	2,003	1,291	901	227
공동주택 유지보수비 지원	6,600		4,600		1,000	1,100	1,200	1,300	2,000

□ 주요투자사업 개요

(단위 : 백만원)

단위사업명	개요	총사업비	기투자액 (~ 2004)	연도별투자계획						2010 이후
				소계	2005	2006	2007	2008	2009	
계		77,072	14,461	60,384	11,868	12,784	13,378	17,841	4,513	2,227
태안 청소년 수련원 건립	충남 태안군 남면 진산리 18-2 지하1, 5	8,481	7,201	1,280	1,280					
횡성연수원 건립	강원도 횡성군 인흥면 상안리 517-2 지하1, 4	5,400	400	5,000	3,000	2,000				
구민회관 신축	양재동 25 대지면적 6,930㎡	13,564		13,564		564	3,000	10,000		
방배4 문화센터 건립	방배동 853-19 면적 1,070.8㎡	3,749		3,749			1,749	2,000		
구청사 중앙냉난방기 등 보수	냉난방기 및 공조기 등 보수	1,500		1,500	300	300	300	300	300	
구청사 급수관 교체공사	급수관교체	300		300			300			
구청사 화장실 전면보수 공사	화장실 보수	450		450		150	150	150		
서초1 청사 신축	서초동 1649-5 지하2, 5	6,829		6,829	3,229	2,000	1,600			
반포4 청사 신축	반포동 74-7 연면적 5,024㎡	3,547	700	2,847	847	1,000	1,000			
동청사 부지매입	방배동 일원	3,276		3,276		2,000	276	1,000		
노후 동청사 보수·강화	18동	1,050	250	800	100	100	200	200	200	
학교교육환경 개선지원사업	관내 초중고교	9,341	3,841	5,500	1,500	1,000	1,000	1,000	1,000	
초등학교 영어교실 운영	관내 초등학교	4,112	200	3,912	1,000	700	700	700	812	

(:)

단위사업명	개요	총사업비	기투자액 (~ 2004)	연도별투자계획						2010 이후
				소계	2005	2006	2007	2008	2009	
무인민원증명 발급기 구매	주민중심의 24시간 Non-Stop 민원서비스 제공	181	77	104		52	52			
행망용s/w 구매	소프트웨어 구매	500	107	393	43	100	100	70	80	
통합민원 콜센터 구축	솔루션, 서버구축	1,200		1,200		400	400	400		
사이버 전자도서관 구축	솔루션, 서버구축	400		400		100	100	100	100	
전산장비 구매	컴퓨터 및 프린터	3,117	1,255	1,862	500	462	300	300	300	
보안통합관리(ESM) 시스템 구축	솔루션, 서버구축	150		150		150				
서초구 정보화 전략계획(ISP) 수립	증장기 계획	200		200		50	50	50	50	
시군구 정보화 공통기반 시스템 구축	장비구매	756		529		76	151	151	151	227
시군구 행정종합 시스템 고도화	서버 보강	900		900		300	600			
포털 맞춤형 시스템 구매	홈페이지 개편	100		100		100				
서초생활넷 활성화 및 유지관리	장비 보강	1,003	430	573	63	120	150	120	120	
서초구 모바일 시스템 구축	민원서비스 제공	366		366	6	60	100	100	100	
공동주택시설물 유지보수비 지원	관내 공동주택	6,600		4,600		1,000	1,100	1,200	1,300	2,000

특별회계 중기재정운용계획

제 4 장 특별회계 중기재정운용계획

I 설치근거

□ 지방재정법 제5 조 ()

- 특별회계는 공영기업 기타 특정사업을 운영할 때 또는 특정자금이나 특정 세입 ·
 · 매출과 구분하여 정리할 필요가 있을 때에 한하여 법률 또는 조례로 설치

II 구성 및 목적

구 분	설 치 조 례 명	목 적
의 료 급 여 기 금	의료급여법 제25 조	의료급여기금의 합리적 운용
주민소득지원 및 생활안정기금	서울시서초구주민소득지원및 생활안정기금운영관리조례	지역주민의 소득수준향상과 저소득층 자립기반 조성 지원
주 차 장	서초구주차장설치관리조례	주차장설치와 효율적인 관리 운영

III 재정전망

(단 위 : 백만원)

구 분	계	2005	2006	2007	2008	2009
계	193,168	42,756	40,484	38,741	36,103	35,084
의 료 급 여 기 금	175	35	35	35	35	35
주민소득지원 및 생활안정기금	3,598	783	798	756	687	574
주 차 장	189,395	41,938	39,651	37,950	35,381	34,475

IV 4계별 계획

1. 의료보호기금 특별회계

【 】

- 의료보호대상자의 보호수준 향상을 위해 내실있는 의료복지서비스 증진
- 진료기회의 확대 및 무료진료 기회 부여
- 의료보호대상 범위 및 진료기관 지정 확대

【 】

(:)

구 분	계	2000	2001	2002	2003	2004
의료보호진료비	7,505	3,124	4,249	64	39	29

【 】

(:)

구 분	2005	2006	2007	2008	2009
의료보호대상자	3,279	3,442	3,614	3,774	3,944
의료보호 1 :	1,935	2,031	2,132	2,122	2,297
의료보호 2 :	1,344	1,411	1,482	1,562	1,647

2. 주민소득지원 및 생활안정기금 특별회계

【 】

- 자립의욕 및 자활능력이 있는 저소득가구 적극지원
- 계층간 소득격차 해소를 사회안정 도모

【 】

(:)

구 분	계	2000	2001	2002	2003	2004
주민소득지원 및 생 활 안 정 기 금	2,236	333	362	372	475	694

【 】

(: /)

구 분	2005	2006	2007	2008	2009
지 원 가 구	2	4	5	7	9
지 원 금 액	20	50	100	135	170

3. 주차장 특별회계

【 】

구 분	계	내집앞 주차장	노 상	노 외		건축물 부 설	공동주택	거주자우선 주차구획선
				공 영	민 영			
개 소	11,148	304	15	13	346	9,500	970	
구획()	270,092	450	907	1,554	8,640	175,996	74,745	7,800

【 】

- 주택가 주차난 해소와 쾌적한 주거환경 조성
- 도로기능 회복 및 불법 주·정차 단속 지속 추진
- 거주자우선주차제 실시등 이면도로 주차질서 확립
- 그린파킹 사업으로 주택가 주차장 100% 확보 조기달성

【 】

(:)

구 분 \ 연도별		징 수 실 적				
		2000	2001	2002	2003	2004
계		37,067	43,777	45,854	56,312	55,782
세 외 수 입		36,313	42,655	45,764	56,117	54,783
	경상적세외수입	4,988	6,068	6,441	8,012	8,048
	임시적세외수입	31,325	36,587	39,323	48,105	46,735
보 조 금		754	1,122	91	195	999

【 】

구 분	단위	2005	2006	2007	2008	2009
주 차 단 속	건	153,000	154,000	158,000	160,000	162,000
자 동 차 수	대	167,450	172,480	178,170	179,000	181,000
공 영 주 차 장	개소	28	32	33	35	35
민 영 주 차 장	개소	346	368	388	402	420
건축물부설주차장	개소	9,500	9,600	9,730	9,800	9,870
거주자우선주차장	개소	7,800	7,300	6,800	6,300	6,000

【 】

(:)

구 분		계	2005	2006	2007	2008	2009
세 입	계	189,395	41,938	39,651	37,950	35,381	34,475
	세 외 수 입	187,676	40,767	39,403	37,850	35,281	34,375
	경상적세외수입	36,092	7,352	7,311	7,267	7,141	7,021
	사 업 수 입	29,658	5,952	6,291	5,909	5,803	5,703
	이 자 수 입	6,434	1,400	1,020	1,358	1,338	1,318
	임시적세외수입	151,584	33,415	32,092	30,583	28,140	27,354
	순세계잉여금	101,437	22,801	22,000	19,855	18,862	17,919
	부 담 금	2,112	2,112				
	이월 · !입금	4,954	1,756	1,599	1,599		
	잡 수 입	25,222	3,145	4,810	5,579	5,753	5,935
	지난년도수입	17,859	3,601	3,683	3,550	3,525	3,500
	보 조 금 등	1,719	1,171	248	100	100	100
세 출	계	189,395	41,938	39,651	37,950	35,381	34,475
	주 차 관 리	184,012	38,087	39,259	37,570	35,001	34,095
	인 건 비	16,432	3,071	3,161	3,300	3,400	3,500
	경 상 적 경 비	10,776	1,733	2,443	2,100	2,200	2,300
	자 체 사 업	151,871	30,040	32,830	31,905	29,101	27,995
	보 조 사 업	4,776	3,086	825	265	300	300
	반환금 기타	157	157				
	지원 및 기타경비	5,383	3,851	392	380	380	380
	예 비 비	5,383	3,851	392	380	380	380

□ 투자계획

(단위 : 백만원)

정책사업명	총사업비	기투자액 (~ 2004)	연 도 별 투 자 계 획						2010 이 후
			계	2005	2006	2007	2008	2009	
계	249,322	66,522	156,647	33,126	33,655	32,170	29,401	28,295	26,153
주차장 확충	193,819	48,391	124,583	24,503	27,538	25,662	24,193	22,687	20,845
그린파크 사업	13,007	3,895	8,237	3,387	1,625	1,275	1,075	875	875
이면도로 정비사업	12,128	4,968	5,960	1,164	1,196	1,200	1,200	1,200	1,200
불법 주정차 단속	30,368	9,268	17,867	4,072	3,296	4,033	2,933	3,533	3,233

□ 주요 투자사업 개요

(단위 : 백만원)

단위사업명	개 요	총사업비	기투자액 (~ 2004)	연 도 별 투 자 계 획						2010 이 후
				소 계	2005	2006	2007	2008	2009	
계		249,322	66,522	156,647	33,126	33,655	32,170	29,401	28,295	26,153
주차장 조성부지 매입	<ul style="list-style-type: none"> • 300㎡ 이상 나대지 • 6m 이상 도로에 접한 부지 	101,612	32,064	59,548	7,300	11,641	15,117	13,348	12,142	10,000
주택가 주차빌딩 건립	<ul style="list-style-type: none"> • 골조, 기계식 	69,640	8,588	51,052	7,000	14,052	10,000	10,000	10,000	10,000
방음언덕형 지하주차장 건설	<ul style="list-style-type: none"> • 경부고속도로 녹지 • 2개소 	9,647	3,189	6,458	6,458					
언남중·교부지 활용 공동주차장 건설	<ul style="list-style-type: none"> • 치 : 양재동 310 • 군 : 191 	8,800	4,400	4,400	3,200	1,200				
서초구 주차환경 개선지구 지정 및 관리계획 수립	<ul style="list-style-type: none"> • 4개 전지역 	700		400		100		300		300
건축물부설주차장 야간개방 보조	<ul style="list-style-type: none"> • 4개 전지역 • 1소 	420	150	225	45	45	45	45	45	45
민영주차장 설치 융자금	<ul style="list-style-type: none"> • 4개 전지역 	3,000		2,500	500	500	500	500	500	500

단위사업명	개요	총사업비	기투자액 (~ 2004)	연도별투자계획						2010 이후
				소계	2005	2006	2007	2008	2009	
"GreenParking 2006" 1구 조성	<ul style="list-style-type: none"> 담장허물기 건도 구분 및 일방통행 설치 계식 주차시설 	10,307	3,120	6,587	2,837	1,350	1,000	800	600	600
담장허물기 사업	<ul style="list-style-type: none"> 구분 고 550 원 	2,700	775	1,650	550	275	275	275	275	275
거주자우선주차장 구획선등 설치관리	<ul style="list-style-type: none"> 내 전지역 구획선 8,000 	4,858	2,638	1,870	414	406	350	350	350	350
주·차 금지선 신설 및 삭제	<ul style="list-style-type: none"> 내 전지역 3,000m 	4,840	1,960	2,380	420	460	500	500	500	500
일방통행 정비	<ul style="list-style-type: none"> 내 전지역 	2,430	370	1,710	330	330	350	350	350	350
불법 주정차 단속용 CCTV 확보	<ul style="list-style-type: none"> 소 	1,320		1,100	220	220	220	220	220	220
공영 주차장 관리시설	<ul style="list-style-type: none"> 소 구획선 3,000 회 	4,069	1,270	2,299	358	441	500	500	500	500
견인차량보관소 관리시설 등 설치	<ul style="list-style-type: none"> 대동126-1 () 375㎡ 50) 	760	187	473	89	84	100	100	100	100
불법 주·차 무인단속시스템 설치	<ul style="list-style-type: none"> 불법주차지역 	7,671	934	5,737	799	1,138	1,800	700	1,300	1,000
불법 주정차 방지시설 설치	<ul style="list-style-type: none"> 내 전지역 	382		332	91	91	50	50	50	50
민간 견인업체 대행비	<ul style="list-style-type: none"> 구분 	12,768	5,664	6,144	2,112	1,152	960	960	960	960
견인차량보관소 위탁관리비	<ul style="list-style-type: none"> 간 	3,398	1,213	1,782	403	170	403	403	403	403

부 록

()

도 시 방 재 분 야

관내 빗물받이 개량 및 설치공사

【 사업개요 】

- 위 치 : 관내 일원(간선도로변, 교차로지점 등)
- 사업기간 : 계속
- 사업개요 : 빗물받이 신설 및 개량 N=4,100개소
- 총사업비 : 4,400백만원

【 연도별 투자계획 】

(단위 : 백만원)

연 도 별 재원·사업별	총사업비	기투자액 (~2004)	연 도 별 투 자 계 획						2010 이 후
			소계	2005	2006	2007	2008	2009	
계	4,400	1,600	2,800	600	500	500	500	700	
구 비	4,400	1,600	2,800	600	500	500	500	700	
공 사 비	4,400	1,600	2,800	600	500	500	500	700	

【 사업효과 】

- 집중호우시 노면수 배수불량 지역해소로 재해 사전예방 및 주거환경개선

하수구조물 보수공사

【 사업개요 】

- 위 치 : 반포천 · 사당천 등 관내일원
- 사업기간 : 계속
- 사업개요 : 복개시설물 및 하수암거 등 보수 · 보강
- 총사업비 : 2,950백만원

【 연도별 투자계획 】

(단위 : 백만원)

연 도 별 재원·사업별	총사업비	기투자액 (~2004)	연 도 별 투 자 계 획						2010 이 후
			소계	2005	2006	2007	2008	2009	
계	2,950	950	2,000	400	300	300	300	700	
구 비	2,950	950	2,000	400	300	300	300	700	
공 사 비	2,950	950	2,000	400	300	300	300	700	

【 사업효과 】

- 안전사고 방지, 복개구조물 내구연한 증대

방배2배수분구 하수도정비공사

【 사업개요 】

- 위 치 : 방배2배수분구
- 사업기간 : 계속
- 사업개요 : 하수관 개량 $D=450\sim800\text{m/m}$, $L=2,005\text{m}$
- 총사업비 : 1,200백만원

【 연도별 투자계획 】

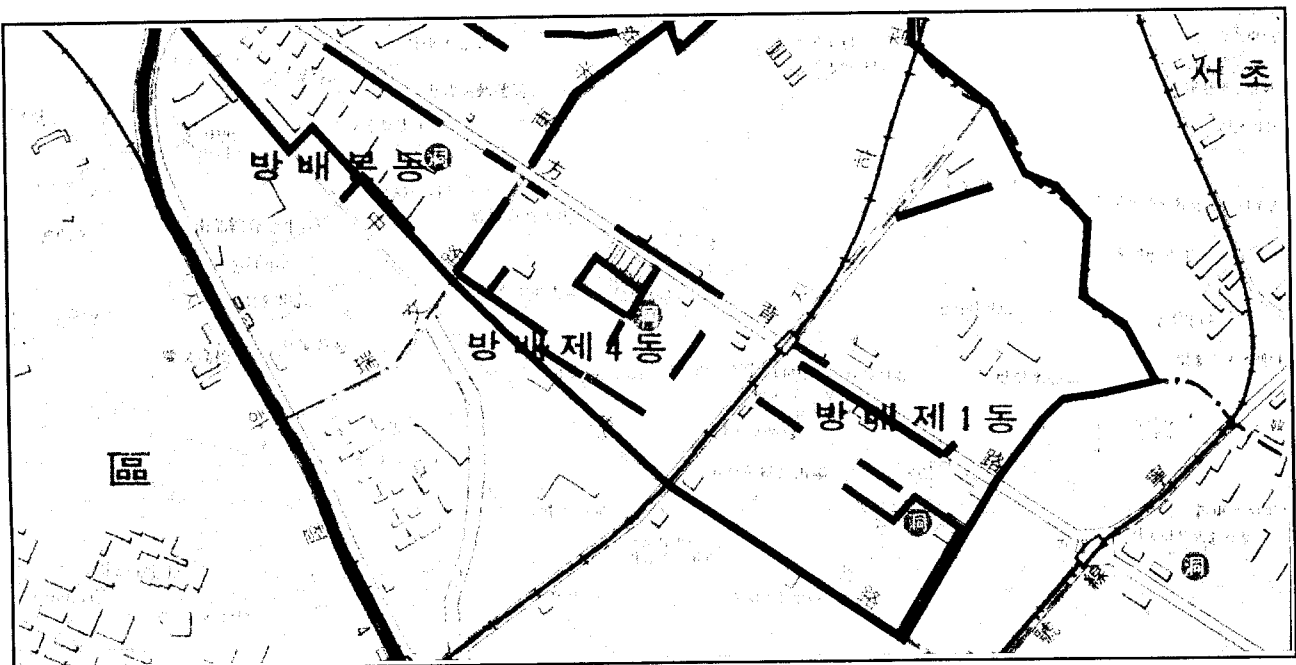
(단위 : 백만원)

연 도 별 재원·사업별	총사업비	기투자액 (~2004)	연 도 별 투 자 계 획						2010 이 후
			소계	2005	2006	2007	2008	2009	
계	1,200		1,200	200	200	200	200	400	
구 비	1,200		1,200	200	200	200	200	400	
공 사 비	1,200		1,200	200	200	200	200	400	

【 사업효과 】

- 배수불량 요인해소 및 주거환경개선, 재해 사전예방

【 위 치 도 】



방배3배수분구 하수도정비공사

【 사업개요 】

- 위 치 : 방배3배수분구
- 사업기간 : 계속
- 사업개요 : 하수관 개량 $D=450\sim800m/m$, $L=1,800m$
- 총사업비 : 800백만원

【 연도별 투자계획 】

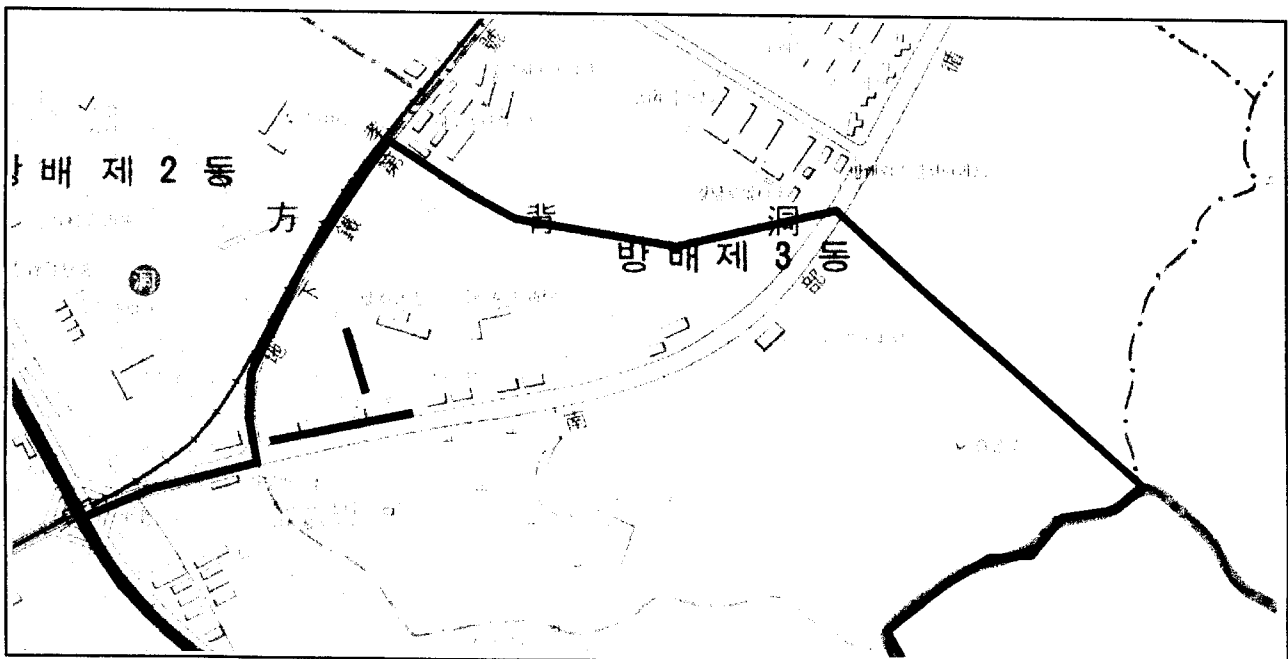
(단위 : 백만원)

연 도 별 재원·사업별	총사업비	기투자액 (~2004)	연 도 별 투 자 계 획						2010 이 후
			소계	2005	2006	2007	2008	2009	
계	800		800		100		200	500	
구 비	800		800		100		200	500	
공 사 비	800		800		100		200	500	

【 사업효과 】

- 배수불량 요인해소 및 주거환경개선, 재해 사전예방

【 위 치 도 】



서초1배수분구 하수도정비공사

【 사업개요 】

- 위 치 : 서초1배수분구 일원
- 사업기간 : 계속
- 사업개요 : 하수관 개량 $D=450\sim 800m/m$, $L=2,850m$
- 총사업비 : 1,500백만원

【 연도별 투자계획 】

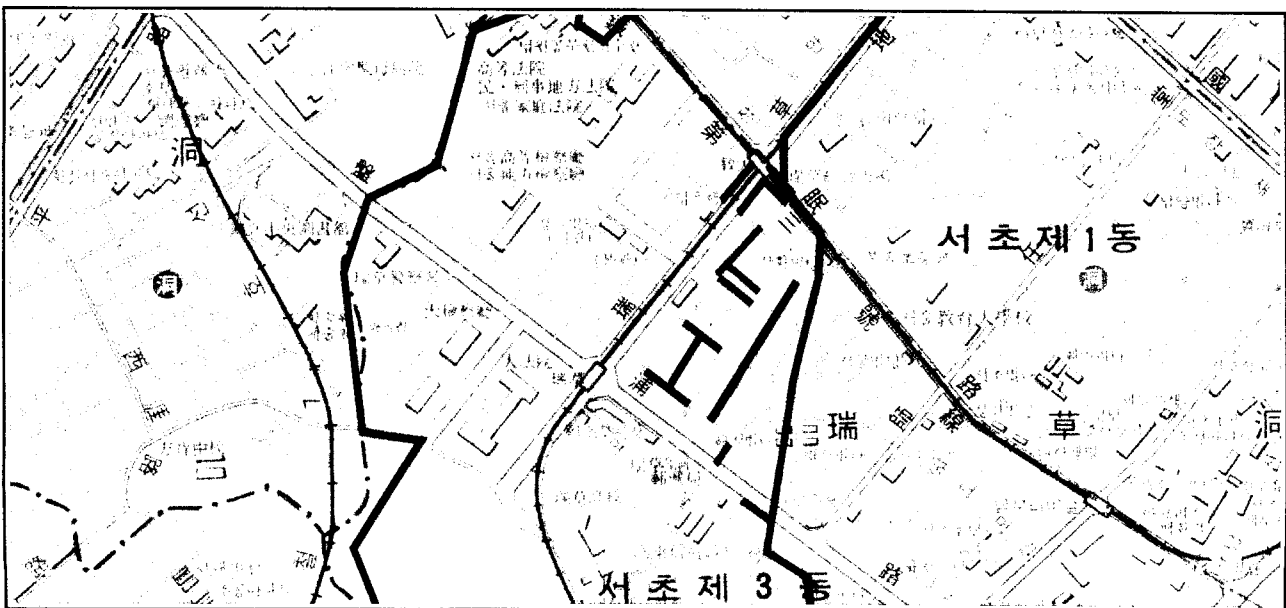
(단위 : 백만원)

연 도 별 재원·사업별	총사업비	기투자액 (~2004)	연 도 별 투 자 계 획						2010 이 후
			소계	2005	2006	2007	2008	2009	
계	1,500	200	1,300		200		400	700	
구 비	1,500	200	1,300		200		400	700	
공 사 비	1,500	200	1,300		200		400	700	

【 사업효과 】

- 배수불량 요인해소 및 주거환경개선, 재해사전 예방

【 위 치 도 】



잠원 배수분구 하수도정비공사

【 사업개요 】

- 위 치 : 잠원배수분구 일원
- 사업기간 : 계속
- 사업개요 : 하수관 개량 $D=450\sim800m/m$, $L=3,400m$
- 총사업비 : 1,500백만원

【 연도별 투자계획 】

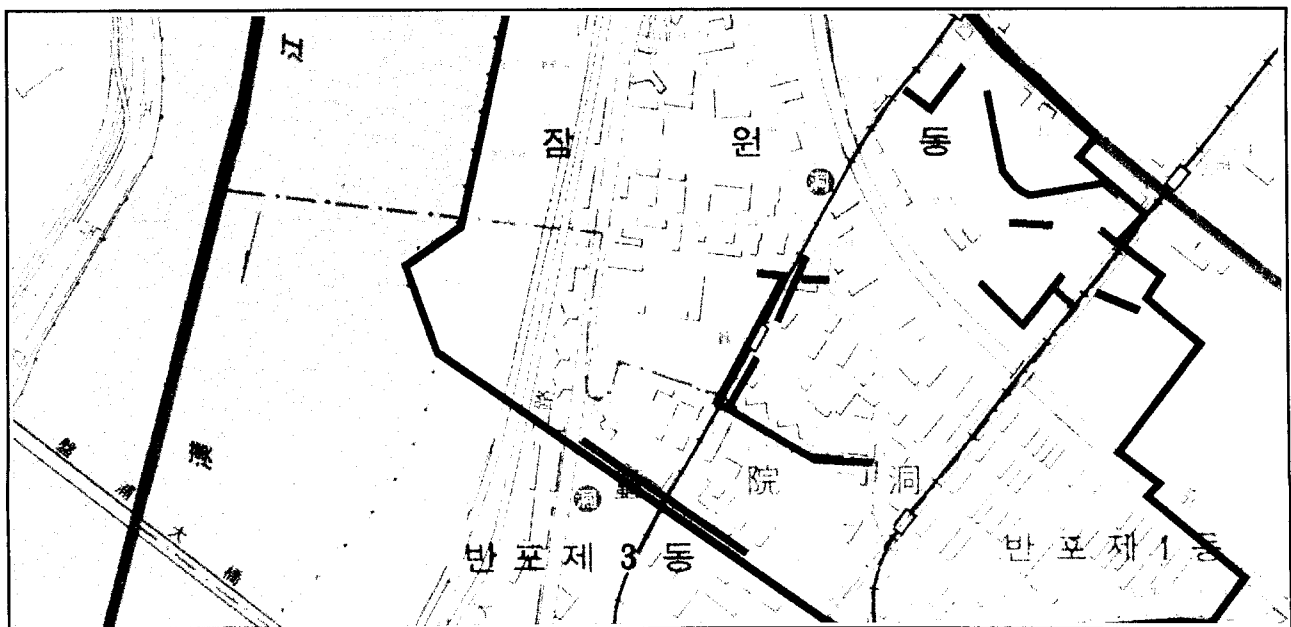
(단위 : 백만원)

연 도 별 재원·사업별	총사업비	기투자액 (~2004)	연 도 별 투 자 계 획						2010 이 후
			소계	2005	2006	2007	2008	2009	
계	1,500		1,500	200	200	200	200	700	
구 비	1,500		1,500	200	200	200	200	700	
공 사 비	1,500		1,500	200	200	200	200	700	

【 사업효과 】

- 배수불량 요인해소 및 주거환경개선, 재해사전 예방

【 위 치 도 】



서초3배수분구 하수도정비공사

【 사업개요 】

- 위 치 : 서초3배수분구 일원
- 사업기간 : 계속
- 사업개요 : 하수관 개량 $D=450\sim800m/m$, $L=2,300m$
- 총사업비 : 1,500백만원

【 연도별 투자계획 】

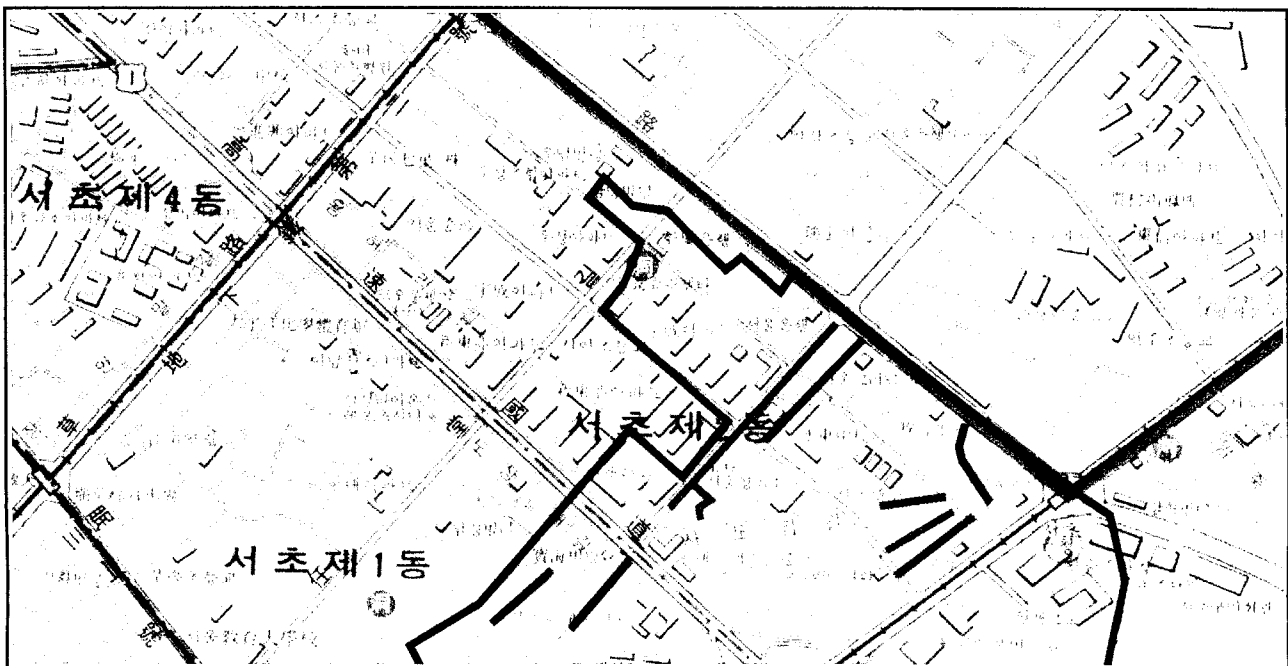
(단위 : 백만원)

연 도 별 재원·사업별	총사업비	기투자액 (~2004)	연 도 별 투 자 계 획						2010 이 후
			소계	2005	2006	2007	2008	2009	
계	1,500	250	1,250		100	100	300	750	
구 비	1,500	250	1,250		100	100	300	750	
공 사 비	1,500	250	1,250		100	100	300	750	

【 사업효과 】

- 배수불량 요인해소 및 주거환경개선, 재해사전 예방

【 위 치 도 】



서초2배수분구 하수도정비공사

【 사업개요 】

- 위 치 : 서초2배수분구 일원
- 사업기간 : 계속
- 사업개요 : 하수관 개량 D=450~800m/m, L=2,660m
- 총사업비 : 1,100백만원

【 연도별 투자계획 】

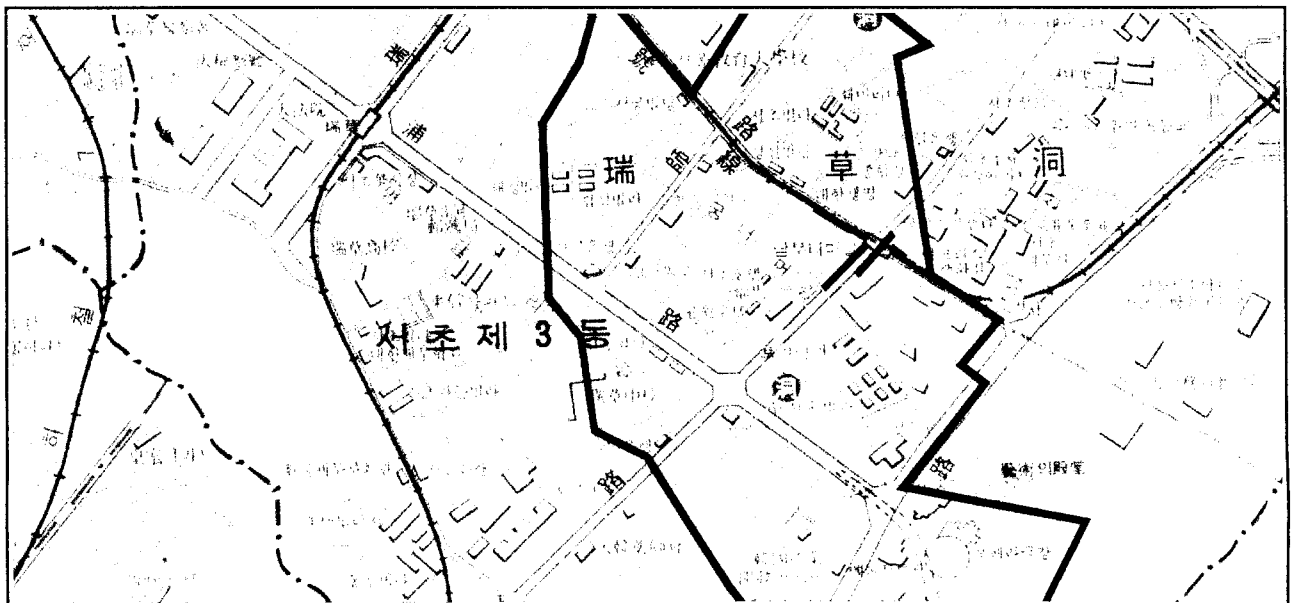
(단위 : 백만원)

연 도 별 재원·사업별	총사업비	기투자액 (~2004)	연 도 별 투 자 계 획						2010 이 후
			소계	2005	2006	2007	2008	2009	
계	1,100		1,100			200	200	700	
구 비	1,100		1,100			200	200	700	
공 사 비	1,100		1,100			200	200	700	

【 사업효과 】

- 배수불량 요인해소 및 주거환경개선, 재해사전 예방

【 위 치 도 】



서초4배수분구 하수도정비공사

【 사업개요 】

- 위 치 : 서초4배수분구 일원
- 사업기간 : 계속
- 사업개요 : 하수관 개량 $D=450\sim 800m/m$, $L=7,180m$
- 총사업비 : 1,750백만원

【 연도별 투자계획 】

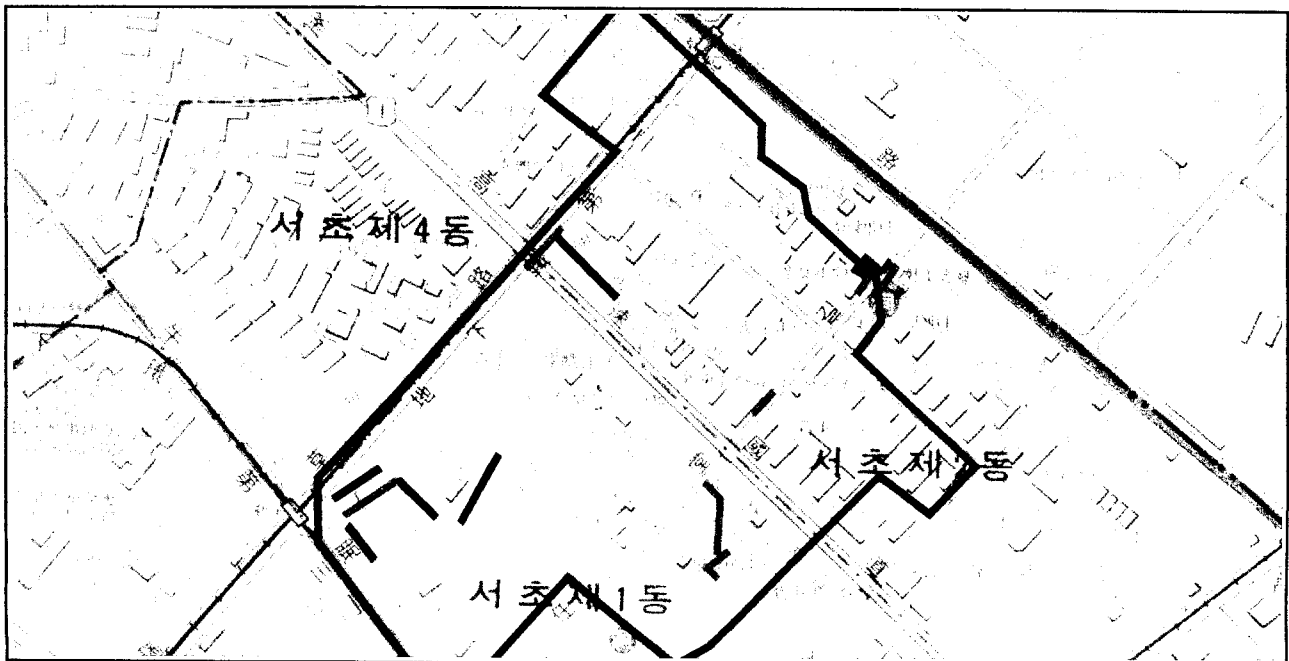
(단위 : 백만원)

연 도 별 재원·사업별	총사업비	기투자액 (~2004)	연 도 별 투 자 계 획						2010 이 후
			소계	2005	2006	2007	2008	2009	
계	1,750	650	1,100		100	100	200	700	
구 비	1,750	650	1,100		100	100	200	700	
공 사 비	1,750	650	1,100		100	100	200	700	

【 사업효과 】

- 배수불량 요인해소 및 주거환경개선, 재해사전 예방

【 위 치 도 】



서초5배수분구 하수도정비공사

【 사업개요 】

- 위 치 : 서초5배수분구 일원
- 사업기간 : 계속
- 사업개요 : 하수관 개량 $D=450\sim800m/m$, $L=3,000m$
- 총사업비 : 1,600백만원

【 연도별 투자계획 】

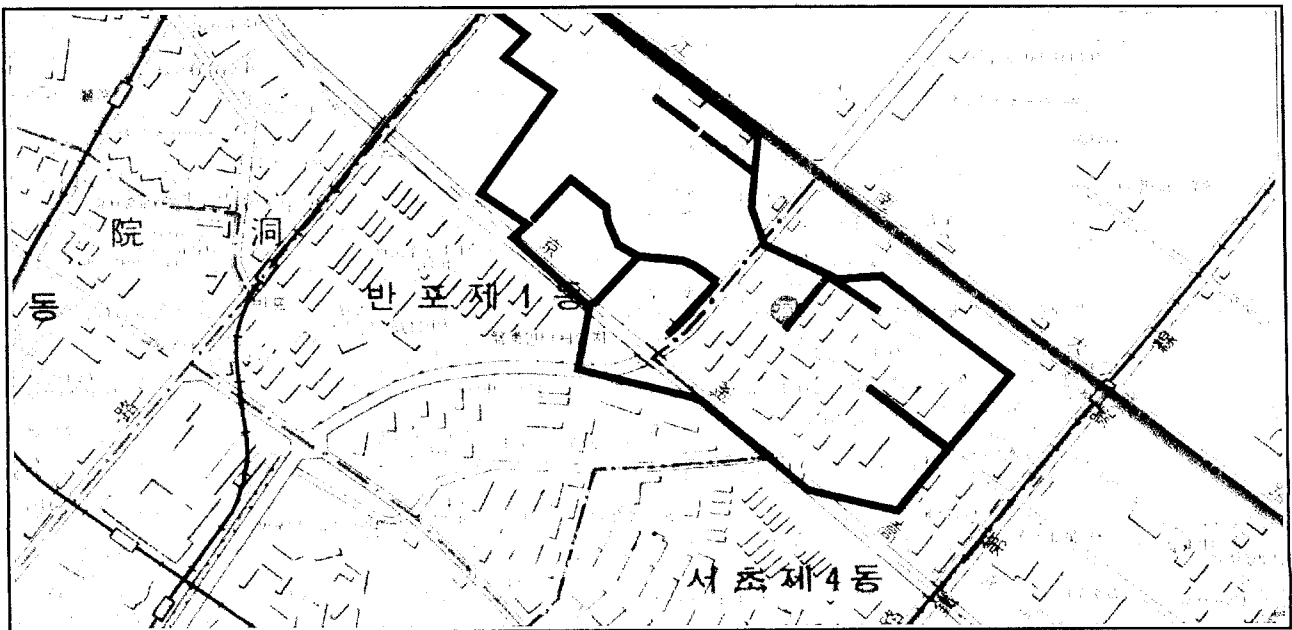
(단위 : 백만원)

연 도 별 재원·사업별	총사업비	기투자액 (~2004)	연 도 별 투 자 계 획						2010 이 후
			소계	2005	2006	2007	2008	2009	
계	1,600		1,600	300	250	150	300	600	
구 비	1,600		1,600	300	250	150	300	600	
공 사 비	1,600		1,600	300	250	150	300	600	

【 사업효과 】

- 배수불량 요인해소 및 주거환경개선, 재해사전 예방

【 위 치 도 】



반포1배수분구 하수도정비공사

【 사업개요 】

- 위 치 : 반포1배수분구 일원
- 사업기간 : 계속
- 사업개요 : 하수관 개량 $D=450\sim 800m/m$, $L=4,700m$
- 총사업비 : 2,500백만원

【 연도별 투자계획 】

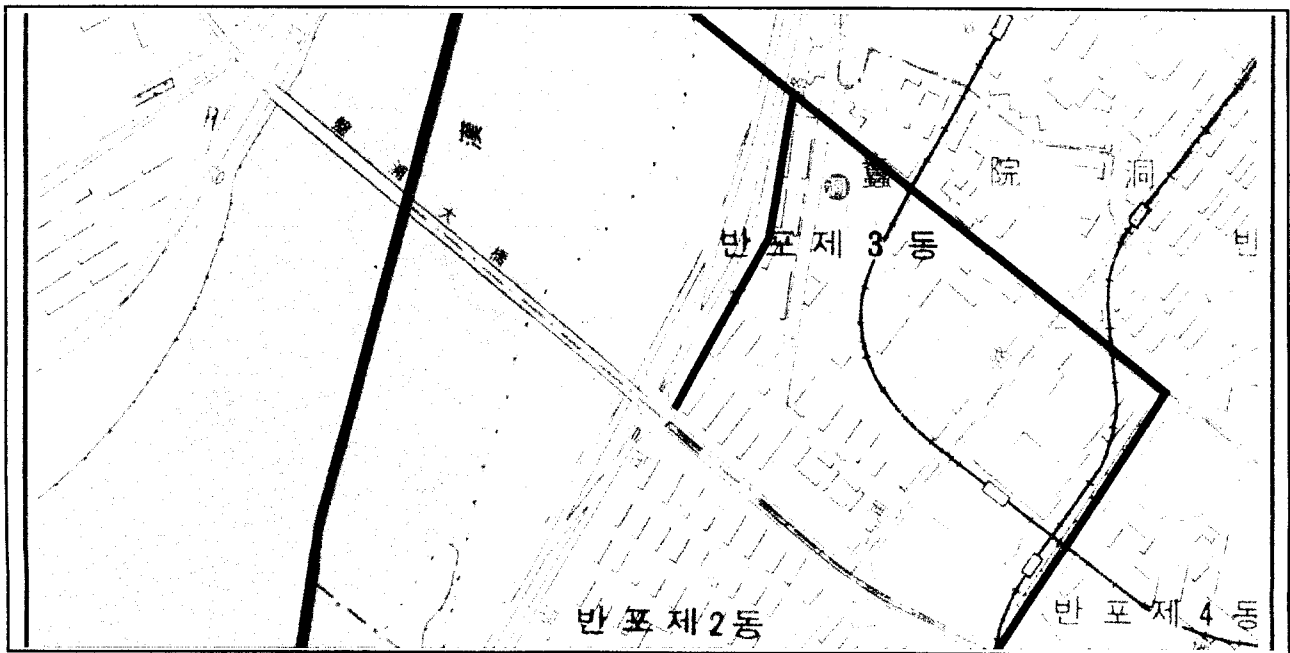
(단위 : 백만원)

연 도 별 재원·사업별	총사업비	기투자액 (~2004)	연 도 별 투 자 계 획						2010 이 후
			소계	2005	2006	2007	2008	2009	
계	2,500		2,500				500	2,000	
구 비	2,500		2,500				500	2,000	
공 사 비	2,500		2,500				500	2,000	

【 사업효과 】

- 배수불량 요인해소 및 주거환경개선, 재해사전 예방

【 위 치 도 】



반포2배수분구 하수도정비공사

【 사업개요 】

- 위 치 : 반포2배수분구 일원
- 사업기간 : 계속
- 사업개요 : 하수관 개량 $D=450\sim 800m/m$, $L=3,100m$
- 총사업비 : 1,100백만원

【 연도별 투자계획 】

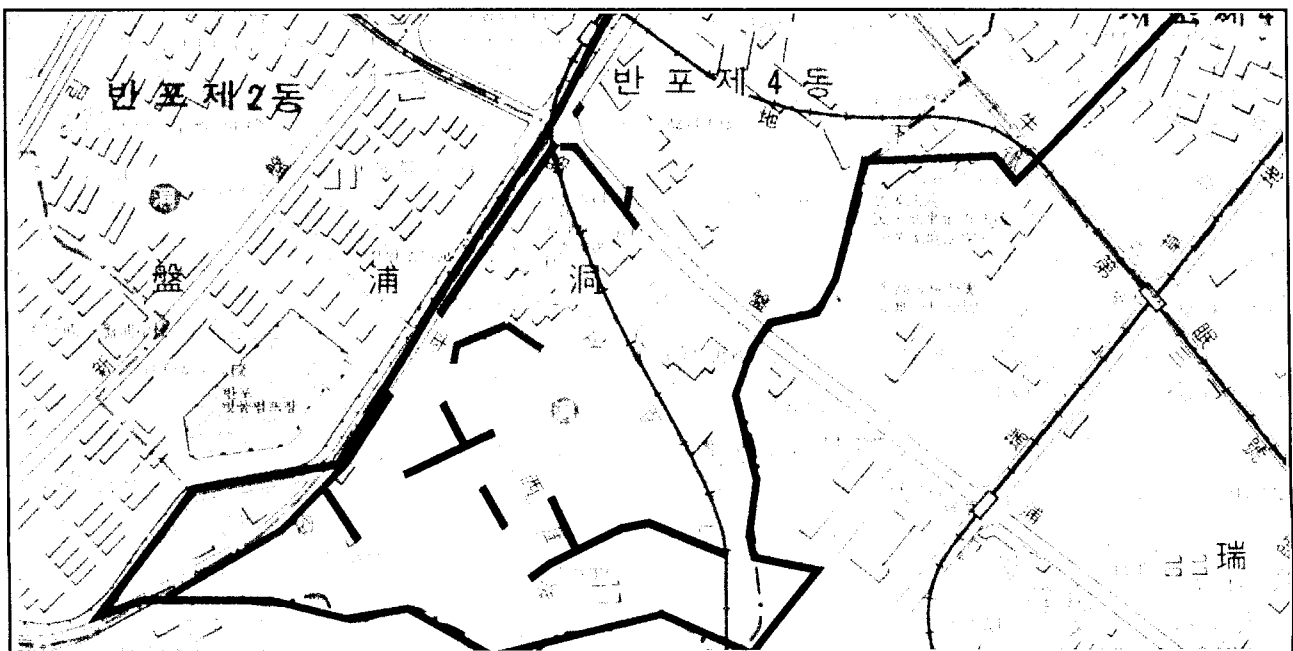
(단위 : 백만원)

연 도 별 재원·사업별	총사업비	기투자액 (~2004)	연 도 별 투 자 계 획						2010 이 후
			소계	2005	2006	2007	2008	2009	
계	1,100		1,100	200		200	200	500	
구 비	1,100		1,100	200		200	200	500	
공 사 비	1,100		1,100	200		200	200	500	

【 사업효과 】

- 배수불량 요인해소 및 주거환경개선, 재해사전 예방

【 위 치 도 】



논현및역삼배수분구 하수도정비공사

【 사업개요 】

- 위 치 : 논현 및 역삼배수분구 일원
- 사업기간 : 계속
- 사업개요 : 하수관 개량 $D=450\sim 800\text{m/m}$, $L=1,110\text{m}$
- 총사업비 : 800백만원

【 연도별 투자계획 】

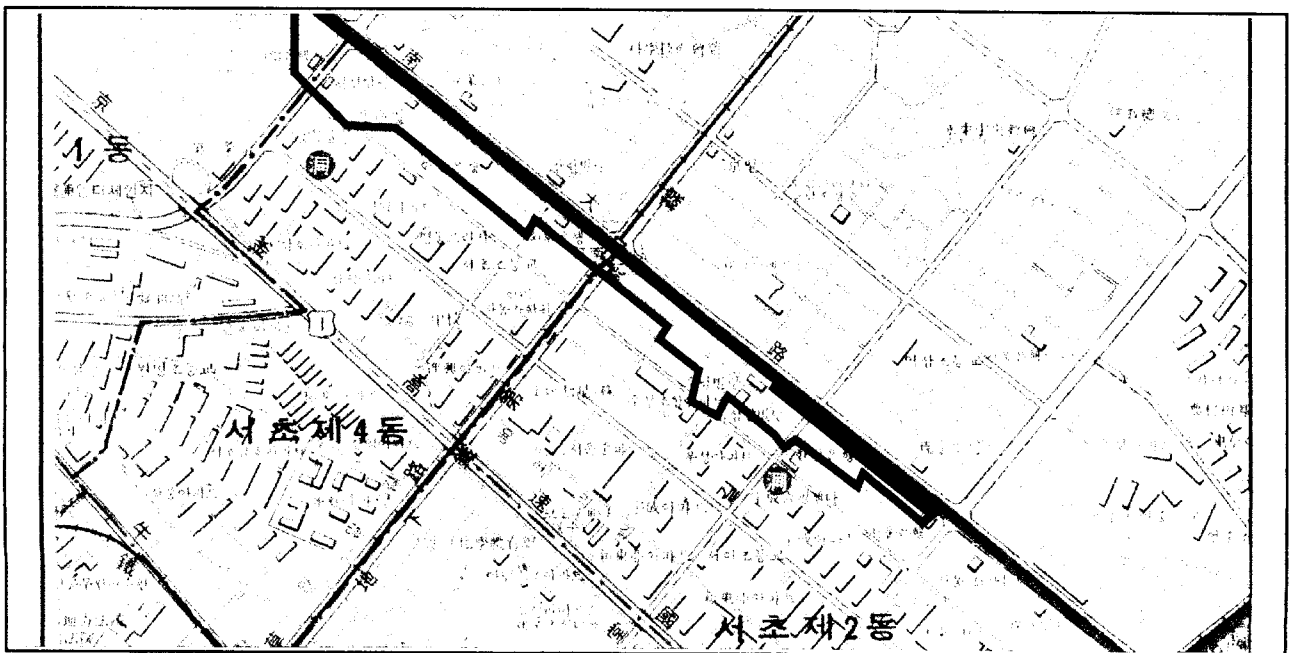
(단위 : 백만원)

연 도 별 재원·사업별	총사업비	기투자액 (~2004)	연 도 별 투 자 계 획						2010 이 후
			소계	2005	2006	2007	2008	2009	
계	800		800				400	400	
구 비	800		800				400	400	
공 사 비	800		800				400	400	

【 사업효과 】

- 배수불량 요인해소 및 주거환경개선, 재해사전 예방

【 위 치 도 】



양재배수분구 하수도정비공사

【 사업개요 】

- 위 치 : 양재배수분구 일원
- 사업기간 : 계속
- 사업개요 : 하수관 개량 $D=300\sim800m/m$, $L=4,000m$
- 총사업비 : 1,850백만원

【 연도별 투자계획 】

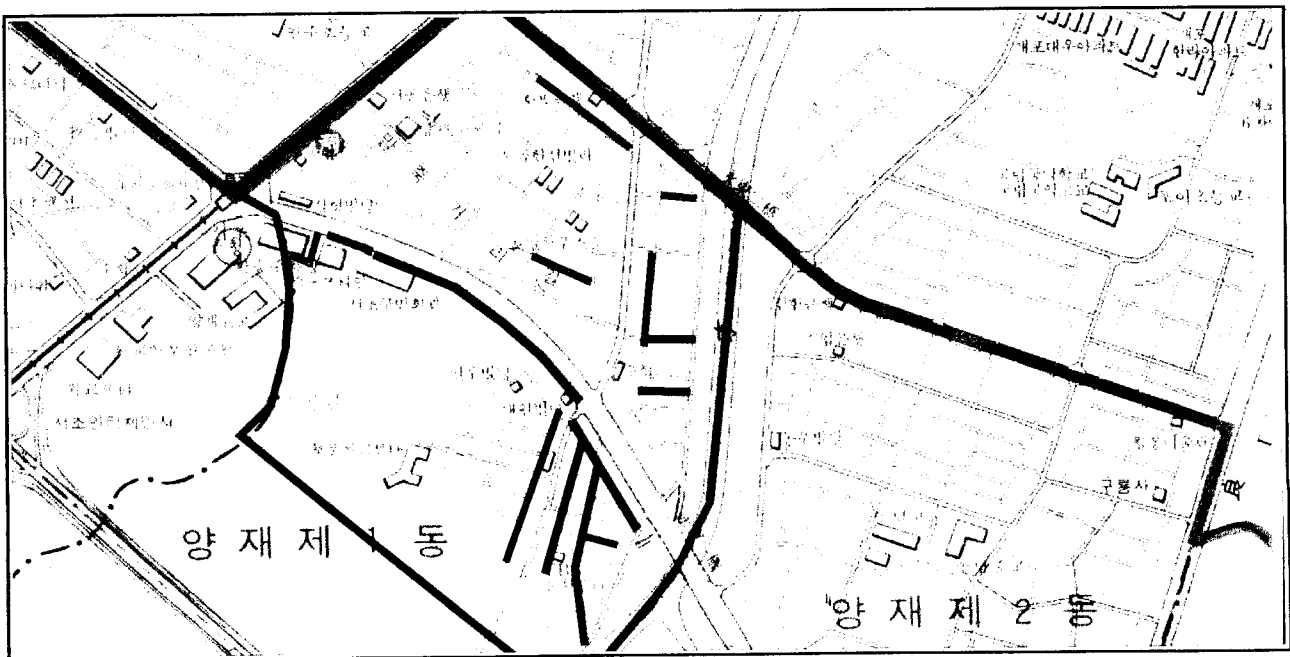
(단위 : 백만원)

연 도 별 재원·사업별	총사업비	기투자액 (~2004)	연 도 별 투 자 계 획						2010 이 후
			소계	2005	2006	2007	2008	2009	
계	1,850	350	1,500	300	200	200	300	500	
구 비	1,850	350	1,500	300	200	200	300	500	
공 사 비	1,850	350	1,500	300	200	200	300	500	

【 사업효과 】

- 배수불량 요인해소 및 주거환경개선, 재해사전 예방

【 위 치 도 】



우면배수분구 하수도정비공사

【 사업개요 】

- 위 치 : 우면배수분구 일원
- 사업기간 : 계속
- 사업개요 : 하수관 개량 $D=300\sim 800\text{m/m}$, $L=2,550\text{m}$
- 총사업비 : 1,500백만원

【 연도별 투자계획 】

(단위 : 백만원)

연 도 별 재원·사업별	총사업비	기투자액 (~2004)	연 도 별 투 자 계 획						2010 이 후
			소계	2005	2006	2007	2008	2009	
계	1,500		1,500	200	200	200	300	600	
구 비	1,500		1,500	200	200	200	300	600	
공 사 비	1,500		1,500	200	200	200	300	600	

【 사업효과 】

- 배수불량 요인해소 및 주거환경개선, 재해사전 예방

개포 · 포이배수분구 하수도정비공사

【 사업개요 】

- 위 치 : 개포 · 포이배수분구 일원
- 사업기간 : 계속
- 사업개요 : 하수관 개량 $D=300\sim800m/m$, $L=2,150m$
- 총사업비 : 1,542백만원

【 연도별 투자계획 】

(단위 : 백만원)

연 도 별 재원·사업별	총사업비	기투자액 (~2004)	연 도 별 투 자 계 획						2010 이 후
			소계	2005	2006	2007	2008	2009	
계	1,542	150	1,392		200	200	300	692	
구 비	1,542	150	1,392		200	200	300	692	
공 사 비	1,542	150	1,392		200	200	300	692	

【 사업효과 】

- 배수불량 요인해소 및 주거환경개선, 재해사전 예방

【 위 치 도 】



원지배수분구 하수도정비공사

【 사업개요 】

- 위 치 : 원지배수분구 일원
- 사업기간 : 계속
- 사업개요 : 하수관 개량 $D=300\sim 800m/m$, $L=2,020m$
- 총사업비 : 1,000백만원

【 연도별 투자계획 】

(단위 : 백만원)

연 도 별 재원·사업별	총사업비	기투자액 (~2004)	연 도 별 투 자 계 획						2010 이 후
			소계	2005	2006	2007	2008	2009	
계	1,000		1,000			200	300	500	
구 비	1,000		1,000			200	300	500	
공 사 비	1,000		1,000			200	300	500	

【 사업효과 】

- 배수불량 요인해소 및 주거환경개선, 재해사전 예방

신원배수분구 하수도정비공사

【 사업개요 】

- 위 치 : 신원배수분구 일원
- 사업기간 : 계속
- 사업개요 : 하수관 개량 $D=300\sim 800\text{m/m}$, $L=1,620\text{m}$
- 총사업비 : 1,550백만원

【 연도별 투자계획 】

(단위 : 백만원)

연 도 별 재원·사업별	총사업비	기투자액 (~2004)	연 도 별 투 자 계 획						2010 이 후
			소계	2005	2006	2007	2008	2009	
계	1,550	350	1,200			200	400	600	
구 비	1,550	350	1,200			200	400	600	
공 사 비	1,550	350	1,200			200	400	600	

【 사업효과 】

- 배수불량 요인해소 및 주거환경개선, 재해사전 예방

보건소 야간진료센터 운영

【 사업개요 】

- 목 표 : 자원봉사 의료진을 활용하여 일반의원의 야간진료 공백을 최소화하여
 주민편의 도모 및 양질의 의료서비스 제공
- 사업기간 : 계속
- 진료시간 : 평일(19:00-22:00), 토요일(18:00-22:00)
- 총사업비 : 200백만원

【 연도별 투자계획 】

(단위 : 백만원)

연 도 별 재원·사업별	총사업비	기투자액 (~2004)	연 도 별 투 자 계 획						2010 이 후
			소계	2005	2006	2007	2008	2009	
계	200	57	143	25	28	28	31	31	
구 비	200	57	143	25	28	28	31	31	
운 영 비	200	57	143	25	28	28	31	31	

【 사업효과 】

- 야간에 긴급환자 발생시 효율적인 진료체계 확립
- 주민 편의 제공 및 양질의 의료서비스 제공

가정간호센터 및 방문간호사업

【 사업개요 】

- 목 표 : 가정의 중증환자에게 전문화된 가정 간호를 지원하여 환자 및 가족의 건강증진을 도모하는등 지역사회 건강 네트워크 구축
- 사업기간 : 2005년 ~ 계속
- 규 모 : 가정 간호사 12명이 지원
- 총사업비 : 1,492백만원

【 연도별 투자계획 】

(단위 : 백만원)

연 도 별 재원·사업별	총사업비	기투자액 (~2004)	연 도 별 투 자 계 획						2010 이 후
			소계	2005	2006	2007	2008	2009	
계	1,492		1,492	306	294	296	297	299	
구 비	1,492		1,492	306	294	296	297	299	
운 영 비	1,492		1,492	306	294	296	297	299	

【 사업효과 】

- 가정에서 전문 간호사의 의료서비스를 제공받음으로 환자의 심리적 안정
- 가족의 경제적 비용 절감 및 간병의 부담 최소화

서초구청 직장어린이집 부지매입

【 사업개요 】

- 위 치 : 서초2동 1360-26(시 체비지)
- 사업기간 : 2004년 ~ 2008년
- 규 모 : 대지 - 613.3 m^2 (185.8평), 건물 - 연면적 2,600 m^2 (787.8평)
- 총사업비 : 7,311백만원

【 연도별 투자계획 】

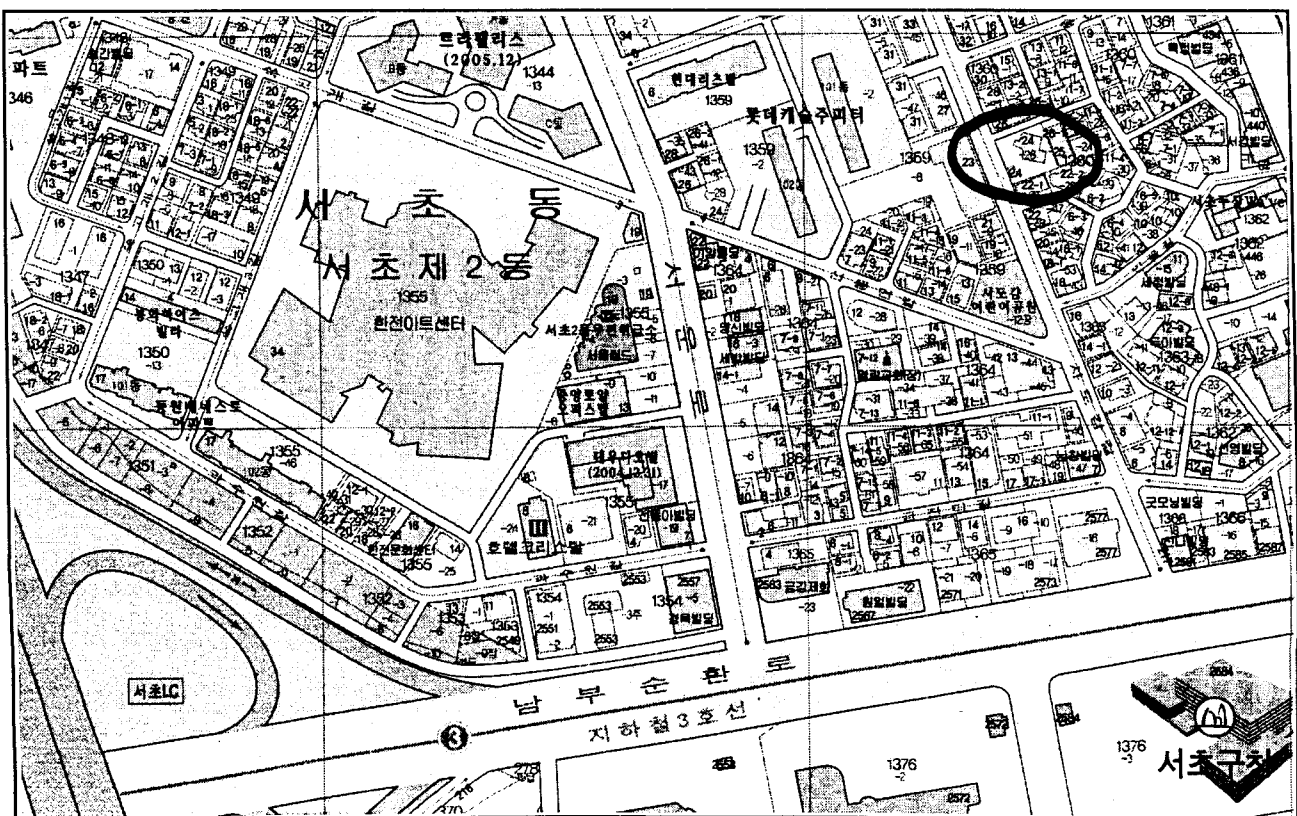
(단위 : 백만원)

연 도 별 재원·사업별	총사업비	기투자액 (~2004)	연 도 별 투 자 계 획						2010 이 후
			소계	2005	2006	2007	2008	2009	
계	7,311	691	6,620	917	1,640	3,369	694		
구 비	7,311	691	6,620	917	1,640	3,369	694		
공 사 비 등	3,682		3,682	215	845	2,622			
토지매입비	3,629	691	2,938	702	795	747	694		

【 사업효과 】

- 직원 후생복지 향상과 안정적인 직장생활 도모 및 지역사회 복지서비스 향상

【 위 치 도 】



서래마을 어린이도서관 건립

【 사업개요 】

- 위 치 : 반포4동 95-12,13호
- 규 모 : 대지(123.5평), 건물(186평), 지하1층 지상2층
- 사업기간 : 2006년
- 총사업비 : 1,797백만원

【 연도별 투자계획 】

(단위 : 백만원)

연 도 별 재원·사업별	총사업비	기투자액 (~2004)	연 도 별 투 자 계 획						2010 이 후
			소계	2005	2006	2007	2008	2009	
계	1,797		1,797		1,797				
구 비	1,797		1,797		1,797				
공 사 비	930		930		930				
토지매입비	800		800		800				
설 계 비	67		67		67				

【 사업효과 】

- 어린이들에게 다양한 책거리를 제공하고 독서의욕 고취와 독서의 생활화를 통한 평생교육 기반 형성

【 위 치 도 】



서초노인요양원 부지매입

【 사업개요 】

- 위 치 : 양재1동 176-1번지일대(27필지)
- 규 모 : 대지 5,700평, 연면적 2,000평
- 사업기간 : 2005년 ~ 2008년
- 총사업비 : 6,034백만원

【 연도별 투자계획 】

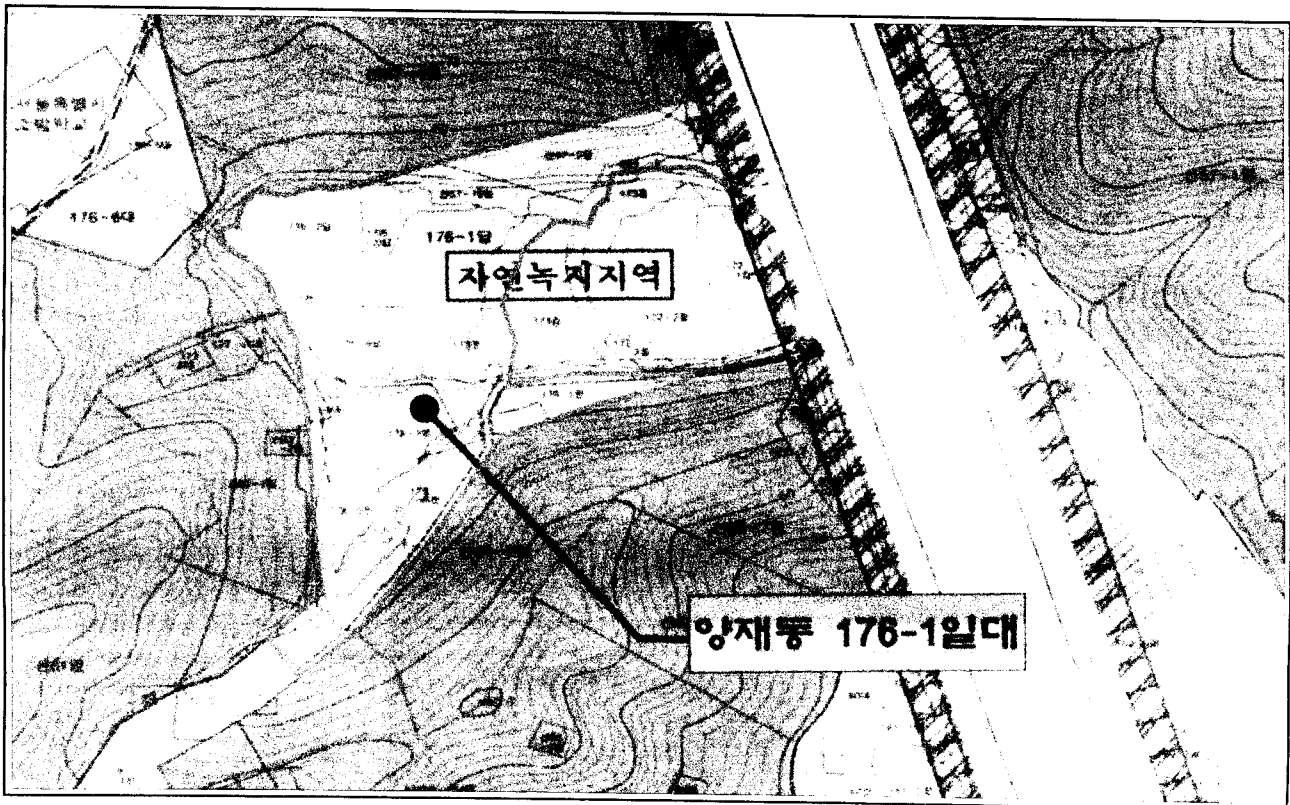
(단위 : 백만원)

연 도 별 재원·사업별	총사업비	기투자액 (~2004)	연 도 별 투 자 계 획						2010 이 후
			소계	2005	2006	2007	2008	2009	
계	6,034		6,034	1,550	1,000	1,000	2,484		
구 비	6,034		6,034	1,550	1,000	1,000	2,484		
공 사 비	2,484		2,484				2,484		
토지매입비	3,550		3,550	1,550	1,000	1,000			

【 사업효과 】

- 고령화시대를 맞이하여 치매, 중풍등 중증 노인성 질환에 대한 예방 및 치료를 전문으로 하는 병원 건립을 위한 부지확보

【 위 치 도 】



생활이 어려운 구민지원

【 사업개요 】

- 대 상 : 관내 주민
- 사업기간 : 계속
- 사업개요 : 기초생활보장수급자 지원(생계비, 주거급여, 교육비, 자활근로사업비 등)
- 총사업비 : 75,853백만원

【 연도별 투자계획 】

(단위 : 백만원)

연 도 별 재원·사업별	총사업비	기투자액 (~2004)	연 도 별 투 자 계 획						2010 이 후
			소계	2005	2006	2007	2008	2009	
계	75,853	50,769	18,672	4,000	3,036	3,052	3,032	5,552	6,412
구 비	18,963	12,692	4,668	1,000	759	763	758	1,388	1,603
시 비	18,963	12,692	4,668	1,000	759	763	758	1,388	1,603
국 비	37,927	25,385	9,336	2,000	1,518	1,526	1,516	2,776	3,206
지 원 비	75,853	50,769	18,672	4,000	3,036	3,052	3,032	5,552	6,412

【 사업효과 】

- 저소득 주민의 자립자활기반 조성 및 중산층으로 성장하도록 유도 등 지역 저소득 주민에 대한 복지증진

사회복지관 운영 및 확충

【 사업개요 】

- 위 치 : 관내 4개복지관
(서초·방배·반포·우면사회복지관)
- 사업기간 : 계속
- 사업개요 : 복지관 프로그램운영으로 지역주민의 복지증진
- 총사업비 : 15,328백만원

【 연도별 투자계획 】

(단위 : 백만원)

연 도 별 재원·사업별	총사업비	기투자액 (~2004)	연 도 별 투 자 계 획						2010 이 후
			소계	2005	2006	2007	2008	2009	
계	15,328	4,567	8,306	1,458	1,500	1,590	1,354	2,404	2,455
구 비	1,644	346	1,068	199	210	214	220	225	230
시 비	13,684	4,221	7,238	1,259	1,290	1,376	1,134	2,179	2,225
운 영 비	15,328	4,567	8,306	1,458	1,500	1,590	1,354	2,404	2,455

【 사업효과 】

- 지역주민의 복지향상 및 저소득 계층의 자립기반 조성
- 사회복지관의 노후시설 등 장비보강으로 이용주민의 쾌적한 환경 제공

방배3동 종합복지문화센터 건립

【 사업개요 】

- 위 치 : 방배3동 997-3번지
- 규 모 : 연면적 6,610㎡(지하1층, 지상7층)
- 사업기간 : 2006년 ~ 2008년
- 총사업비 : 7,175백만원

【 연도별 투자계획 】

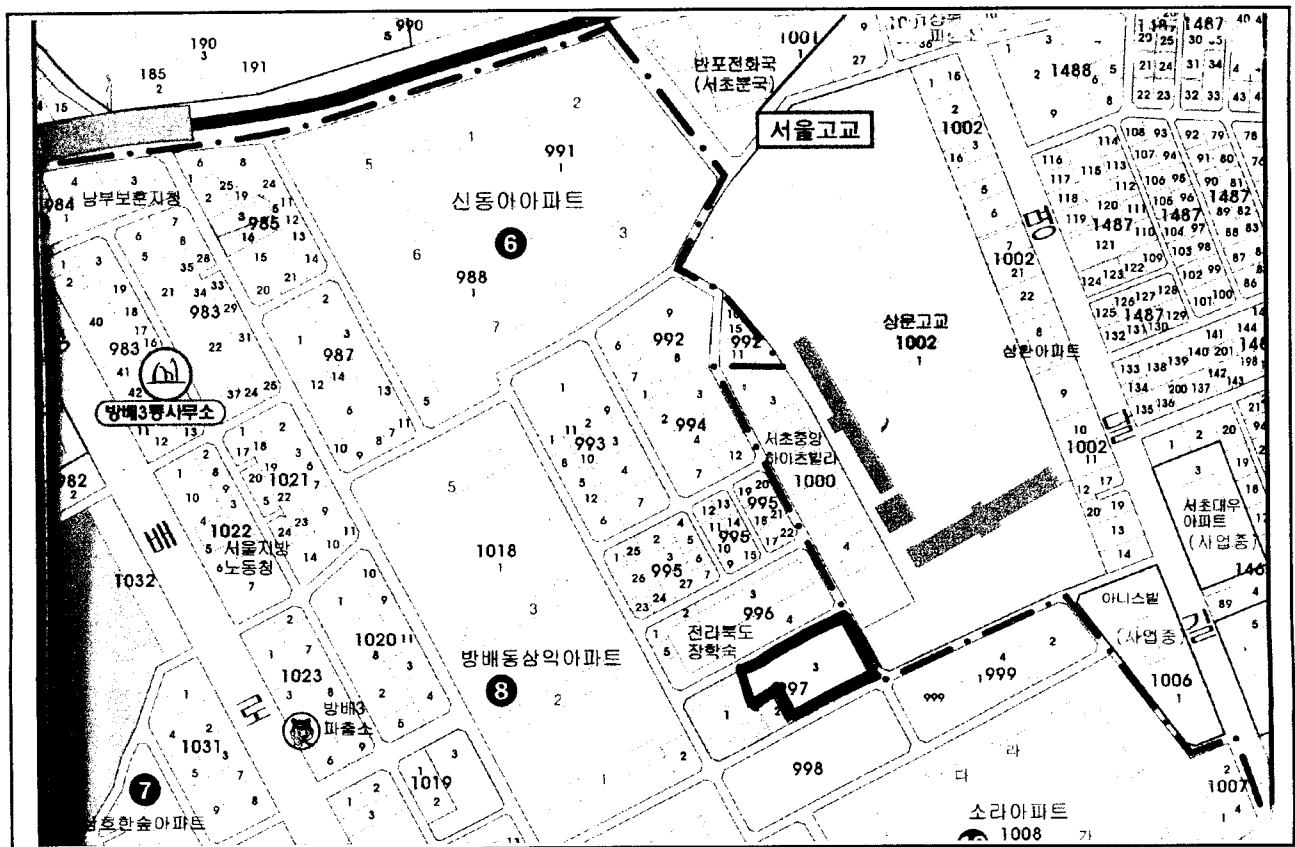
(단위 : 백만원)

연 도 별 재원·사업별	총사업비	기투자액 (~2004)	연 도 별 투 자 계 획						2010 이 후
			소계	2005	2006	2007	2008	2009	
계	7,175		7,175		380	3,295	3,500		
구 비	7,175		7,175		380	3,295	3,500		
공 사 비	7,175		7,175		380	3,295	3,500		

【 사업효과 】

- 무허가 건물 밀집 불량지역 정비로 도시환경 및 미관 개선

【 위 치 도 】



방배2동 종합사회복지센터 건립

【 사업개요 】

- 위 치 : 방배2동 455-11(방배경찰서 옆 상수도가압장 부지)
- 규 모 : 연면적 2,780㎡(지하1층, 지상4층)
- 사업기간 : 2006년 ~ 2008년
- 총사업비 : 6,261백만원

【 연도별 투자계획 】


(단위 : 백만원)

연도별 재원·사업별	총사업비	기투자액 (~2004)	연도별 투자계획						2010 이 후
			소계	2005	2006	2007	2008	2009	
계	6,261		6,261		645	2,163	3,453		
구 비	6,261		6,261		645	2,163	3,453		
공 사 비	3,453		3,453				3,453		
토지매입비	2,808		2,808		645	2,163			

【 사업효과 】

- 주민 문화·체육·복지증진 및 시설 확충

【 위치도 】



서초장애인 정보문화센터 건립

【 사업개요 】

- 위 치 : 서초동 382-2일대(사회복지시설)
- 사업기간 : 2003년 ~ 2007년
- 사업개요 : 대지 - 12,559㎡ (3,805평), 건물 - 연면적 11,249㎡ (지하1층, 지상4층)
- 총사업비 : 21,891백만원

【 연도별 투자계획 】

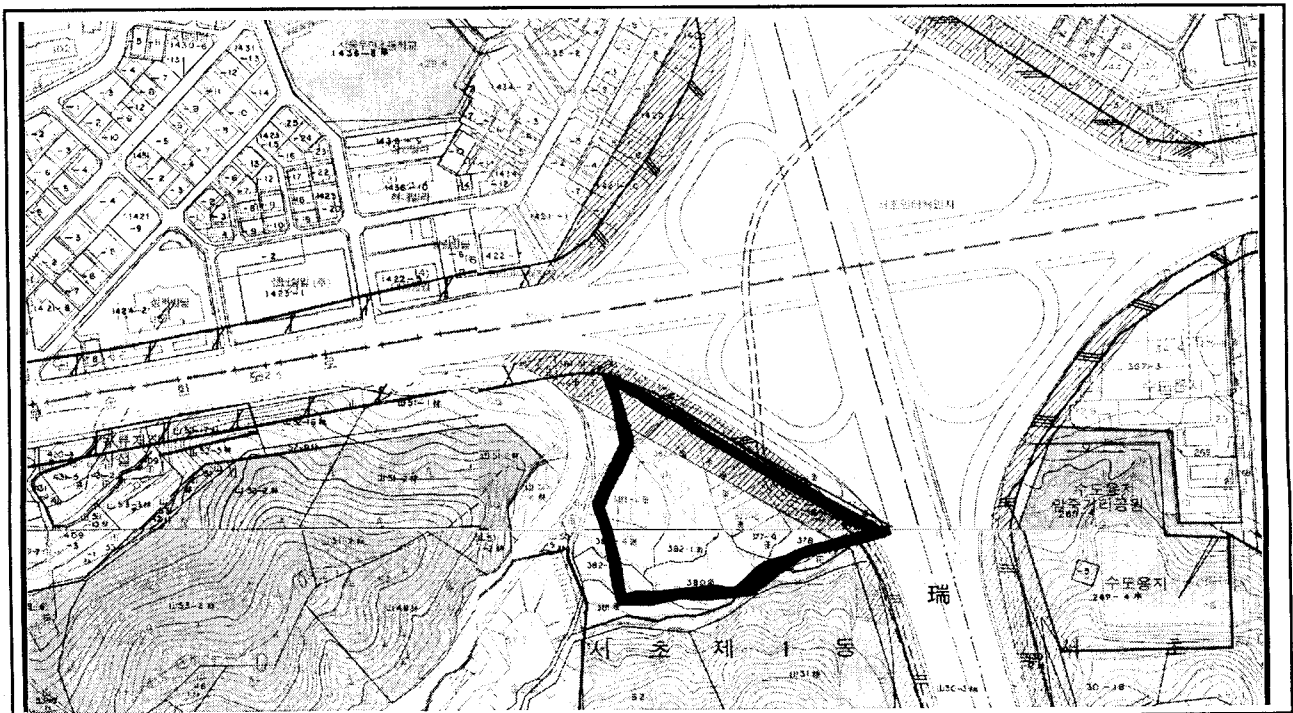
(단위 : 백만원)

연도별 재원·사업별	총사업비	기투자액 (~2004)	연도별 투자 계획						2010 이 후
			소계	2005	2006	2007	2008	2009	
계	21,891	8,903	12,988	5,163	4,163	3,662			
구 비	14,619	8,903	5,716	2,739	1,739	1,238			
시 비	4,351		4,351	1,450	1,450	1,451			
국 비	2,921		2,921	974	974	973			
공 사 비	12,988		12,988	5,163	4,163	3,662			
보 상 비	8,903	8,903							

【 사업효과 】

- 사회적으로 소외되기 쉬운 장애인들의 재활지원과 복지혜택 확대
- 장애인들의 사회적응훈련 및 직업교육을 위한 종합시설 설치

【 위 치 도 】



사 회 복 지 분 야

반포유수지 유지관리사업

【 사업개요 】

- 위 치 : 반포동 15-2(반포빗물펌프장)
- 사업기간 : 계속
- 사업개요 : 유수지(56,000㎡), 체육시설 유지관리
- 총사업비 : 8,677백만원

【 연도별 투자계획 】

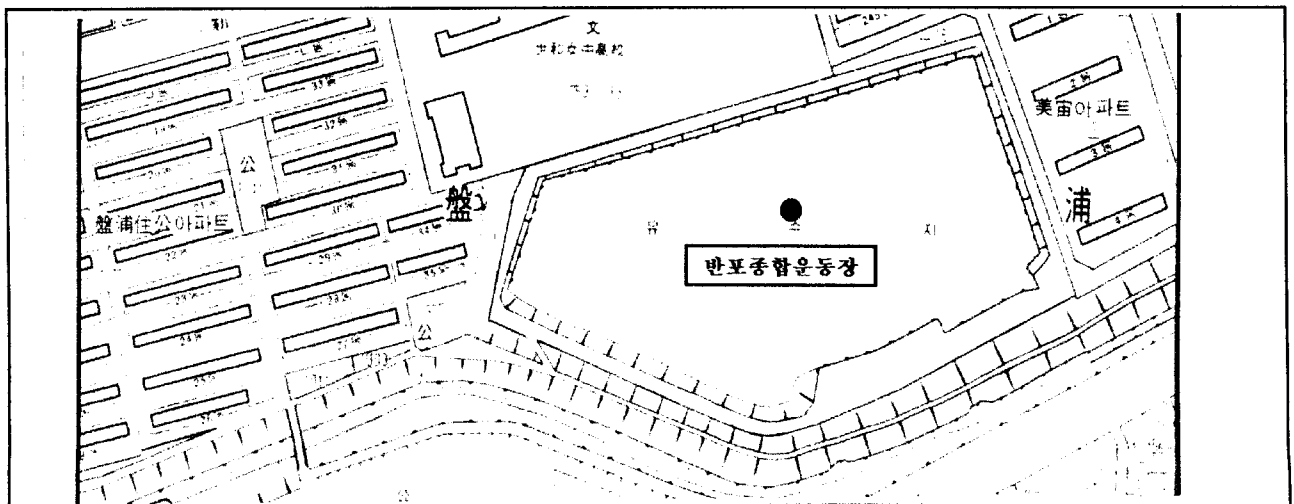
(단위 : 백만원)

연 도 별 재원·사업별	총사업비	기투자액 (~2004)	연 도 별 투 자 계 획						2010 이 후
			소계	2005	2006	2007	2008	2009	
계	8,677	8,527	150			50	50	50	
구 비	8,677	8,527	150			50	50	50	
공 사 비	8,677	8,527	150			50	50	50	

【 사업효과 】

- 주변환경개선 및 수방시설의 효율적 이용

【 위 치 도 】



수문 보수 · 보강공사

【 사업개요 】

- 위 치 : 관내 수문 14개소
- 사업기간 : 계속
- 사업개요 : 비상수문(잠원) 1개소, 배수문 13개소
- 총사업비 : 1,000백만원

【 연도별 투자계획 】

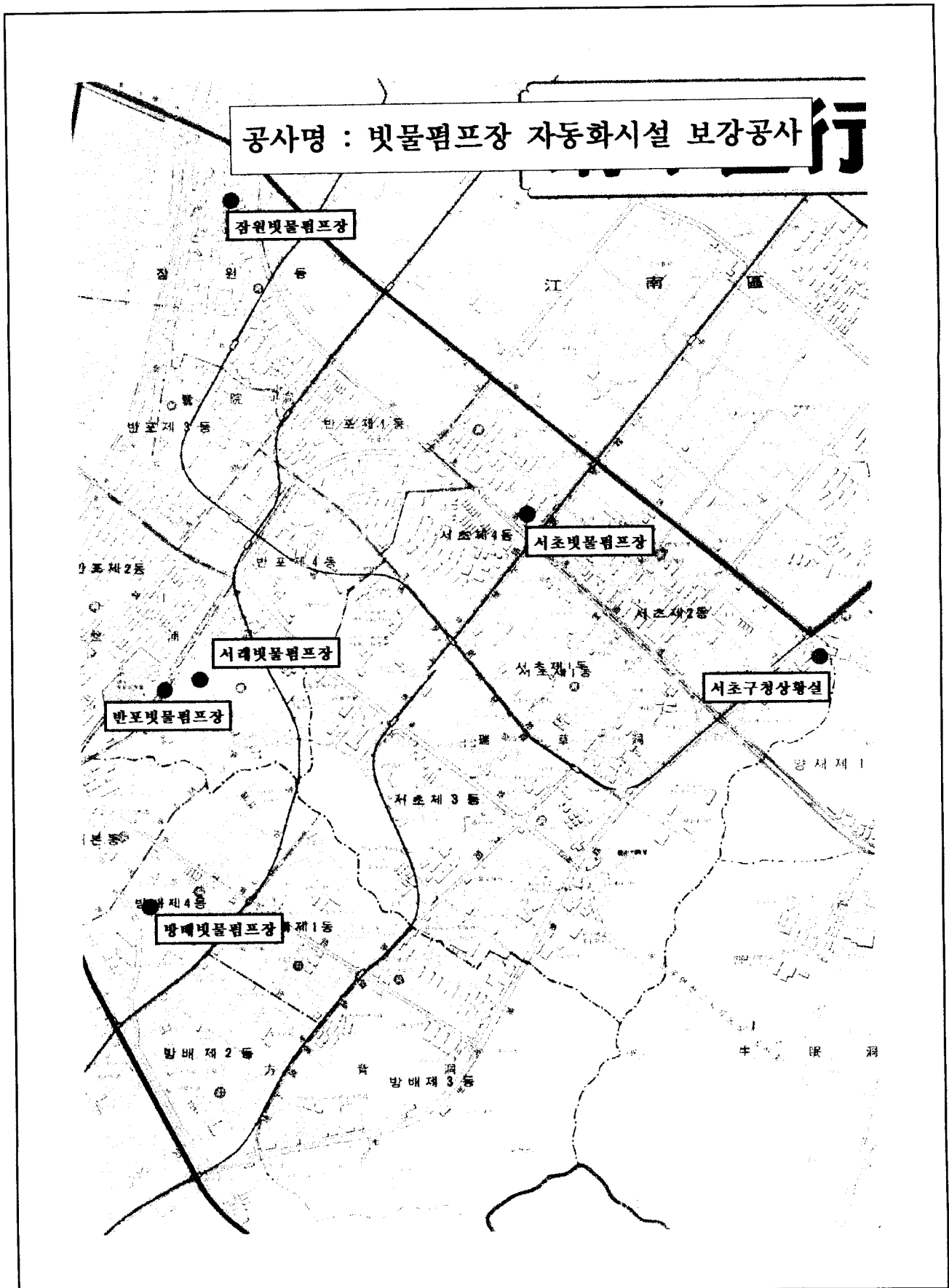
(단위 : 백만원)

연 도 별 재원·사업별	총사업비	기투자액 (~2004)	연 도 별 투 자 계 획						2010 이 후
			소계	2005	2006	2007	2008	2009	
계	1,000	510	490		90	100	100	200	
구 비	1,000	510	490		90	100	100	200	
공 사 비	1,000	510	490		90	100	100	200	

【 사업효과 】

- 수문의 유지관리로 유사시 원활한 작동으로 풍수해 예방

【 위치 도 】



빗물펌프장 자동화 보강공사

【 사업개요 】

- 위 치 : 빗물펌프장 7개소
- 사업기간 : 계속
- 사업개요 : 수위측정기 11세트, CCTV 5세트, 중앙감시제어 5세트
- 총사업비 : 410백만원

【 연도별 투자계획 】

(단위 : 백만원)

연 도 별 재원·사업별	총사업비	기투자액 (~2004)	연 도 별 투 자 계 획						2010 이 후
			소계	2005	2006	2007	2008	2009	
계	410	260	150			50	50	50	
구 비	410	260	150			50	50	50	
공 사 비	410	260	150			50	50	50	

【 사업효과 】

- 펌프가동의 자동화로 신속하고 정확한 방재시설 운영

빗물펌프장 시설물 정비공사

【 사업개요 】

- 위 치 : 관내 빗물펌프장 7개소
- 사업기간 : 계속
- 사업개요 : 빗물펌프장 시설물 7개소
- 총사업비 : 1,160백만원

【 연도별 투자계획 】

(단위 : 백만원)

연 도 별 재원·사업별	총사업비	기투자액 (~2004)	연 도 별 투 자 계 획						2010 이 후
			소계	2005	2006	2007	2008	2009	
계	1,160	260	900	100	100	100	300	300	
구 비	1,160	260	900	100	100	100	300	300	
공 사 비	1,160	260	900	100	100	100	300	300	

【 사업효과 】

- 빗물펌프장 주변 환경개선 및 안전사고 예방

빗물펌프장 기계설비 정비공사

【 사업개요 】

- 위 치 : 관내 빗물펌프장 7개소
- 사업기간 : 계속
- 사업개요 : 펌프설비 41대, 부대설비 1식
- 총사업비 : 1,440백만원

【 연도별 투자계획 】

(단위 : 백만원)

연 도 별 재원·사업별	총사업비	기투자액 (~2004)	연 도 별 투 자 계 획						2010 이 후
			소계	2005	2006	2007	2008	2009	
계	1,440	840	600	200	100	100	100	100	
구 비	1,440	840	600	200	100	100	100	100	
공 사 비	1,440	840	600	200	100	100	100	100	

【 사업효과 】

- 펌프시설 정비로 안전사고 예방 및 수방설비의 안전성 확보

빗물펌프장 전기설비 정비공사

【 사업개요 】

- 위 치 : 관내 빗물펌프장 7개소
- 사업기간 : 계속
- 사업개요 : 수배전반 109면, 감시제어설비 7식, 변전설비 14대
- 총사업비 : 1,975백만원

【 연도별 투자계획 】

(단위 : 백만원)

연 도 별 재원·사업별	총사업비	기투자액 (~2004)	연 도 별 투 자 계 획						2010 이 후
			소계	2005	2006	2007	2008	2009	
계	1,975	975	1,000	200	200	200	200	200	
구 비	1,975	975	1,000	200	200	200	200	200	
공 사 비	1,975	975	1,000	200	200	200	200	200	

【 사업효과 】

- 전력 공급의 안정성 확보

반포지역 주변 물길 조성

【 사업개요 】

- 위 치 : 한강 ~ 반포재건축단지 ~ 반포천
- 사업기간 : 2006년
- 사업개요 : B=1m, L=1.2km
- 총사업비 : 100백만원

【 연도별 투자계획 】

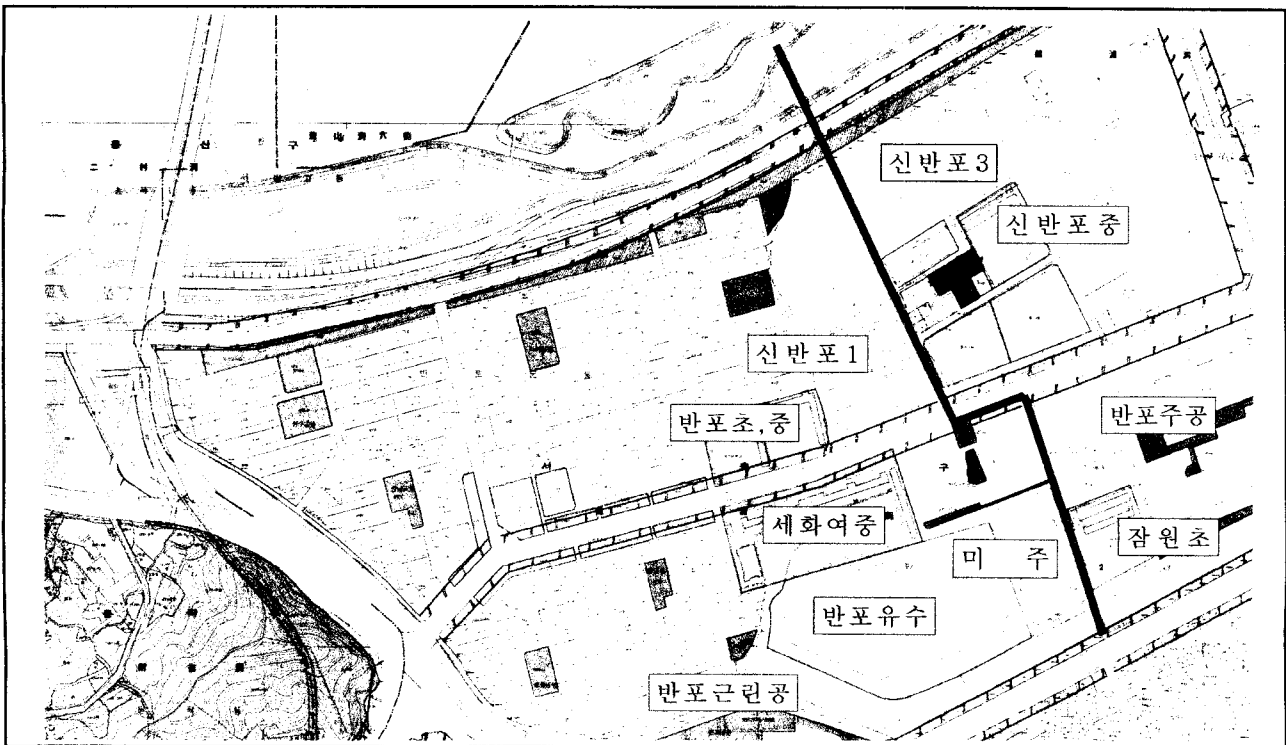
(단위 : 백만원)

연 도 별 재원·사업별	총사업비	기투자액 (~2004)	연 도 별 투 자 계 획						2010 이 후
			소계	2005	2006	2007	2008	2009	
계	100		100		100				
구 비	100		100		100				
기본설계비	100		100		100				

【 사업효과 】

- 물길조성으로 자동차 매연, 분진 등으로부터 보행환경의 쾌적성 증진
- 수공간 조성으로 친환경적인 가로조성과 하절기 열섬현상 제거

【 위 치 도 】



소하천 정비공사

【 사업개요 】

- 위 치 : 관내 소하천 6개소(내곡천 외 5개소)
- 사업기간 : 계속
- 사업개요 : 하천정비 B=2~10m, L=6,160m
- 총사업비 : 5,380백만원

【 연도별 투자계획 】

(단위 : 백만원)

연 도 별 재원·사업별	총사업비	기투자액 (~2004)	연 도 별 투 자 계 획						2010 이 후
			소계	2005	2006	2007	2008	2009	
계	5,380	2,850	2,530		300	300	930	1,000	
구 비	5,380	2,850	2,530		300	300	930	1,000	
공 사 비	5,380	2,850	2,530		300	300	930	1,000	

【 사업효과 】

- 하천수질향상 및 하천공간정비
- 주민편익 시설제공 및 재해 사전예방

양재천 유지관리사업

【 사업개요 】

- 위 치 : 양재천
- 사업기간 : 계속
- 사업개요 : 하천관리 B=30~90m, L=1,600m
- 총사업비 : 7,958백만원

【 연도별 투자계획 】

(단위 : 백만원)

연 도 별 재원·사업별	총사업비	기투자액 (~2004)	연 도 별 투 자 계 획						2010 이 후
			소계	2005	2006	2007	2008	2009	
계	7,958	7,358	600		200		200	200	
구 비	5,191	4,591	600		200		200	200	
시 비	2,767	2,767							
공 사 비	7,958	7,358	600		200		200	200	

【 사업효과 】

- 하천 수질향상 및 하천공간정비
- 주민 휴식공간 제공 및 재해예방

관내 하천시설물 정비공사

【 사업개요 】

- 위 치 : 관내 하천
- 사업기간 : 계속
- 사업개요 : 하천시설물 등 보수보강 1식, 준설 $V=15,000m^3$
- 총사업비 : 5,000백만원

【 연도별 투자계획 】

(단위 : 백만원)

연 도 별 재원·사업별	총사업비	기투자액 (~2004)	연 도 별 투 자 계 획						2010 이 후
			소계	2005	2006	2007	2008	2009	
계	5,000	2,100	2,900	600	500	500	600	700	
구 비	5,000	2,100	2,900	600	500	500	600	700	
공 사 비	5,000	2,100	2,900	600	500	500	600	700	

【 사업효과 】

- 하천시설물의 적기 보수를 통한 안전성 확보 및 재해예방

상당천 북계구조물 단면 보수공사

반포본동

반포제4동

방배본동

방배제4동

방배제1동

방배제2동

방배제3동

銅雀區

銅雀洞

凡例

——	特別市界
——	市界
——	行政區界
——	道界
——	鐵道線
——	電氣線
——	主幹路
——	支路
○	市廳
○	支廳
○	支廳
○	支廳

- 범례 -	
——	2005년 이전
——	2006년
——	2007년 이후

사당천(복개천) 정비사업

【 사업개요 】

- 위 치 : 사당천(이수교차로 ~ 방배펌프장)
- 사업기간 : 계속
- 사업개요 : 준설 $V=15,000m^3$, 하천 복개구조물 보수 1식
- 총사업비 : 2,600백만원

【 연도별 투자계획 】

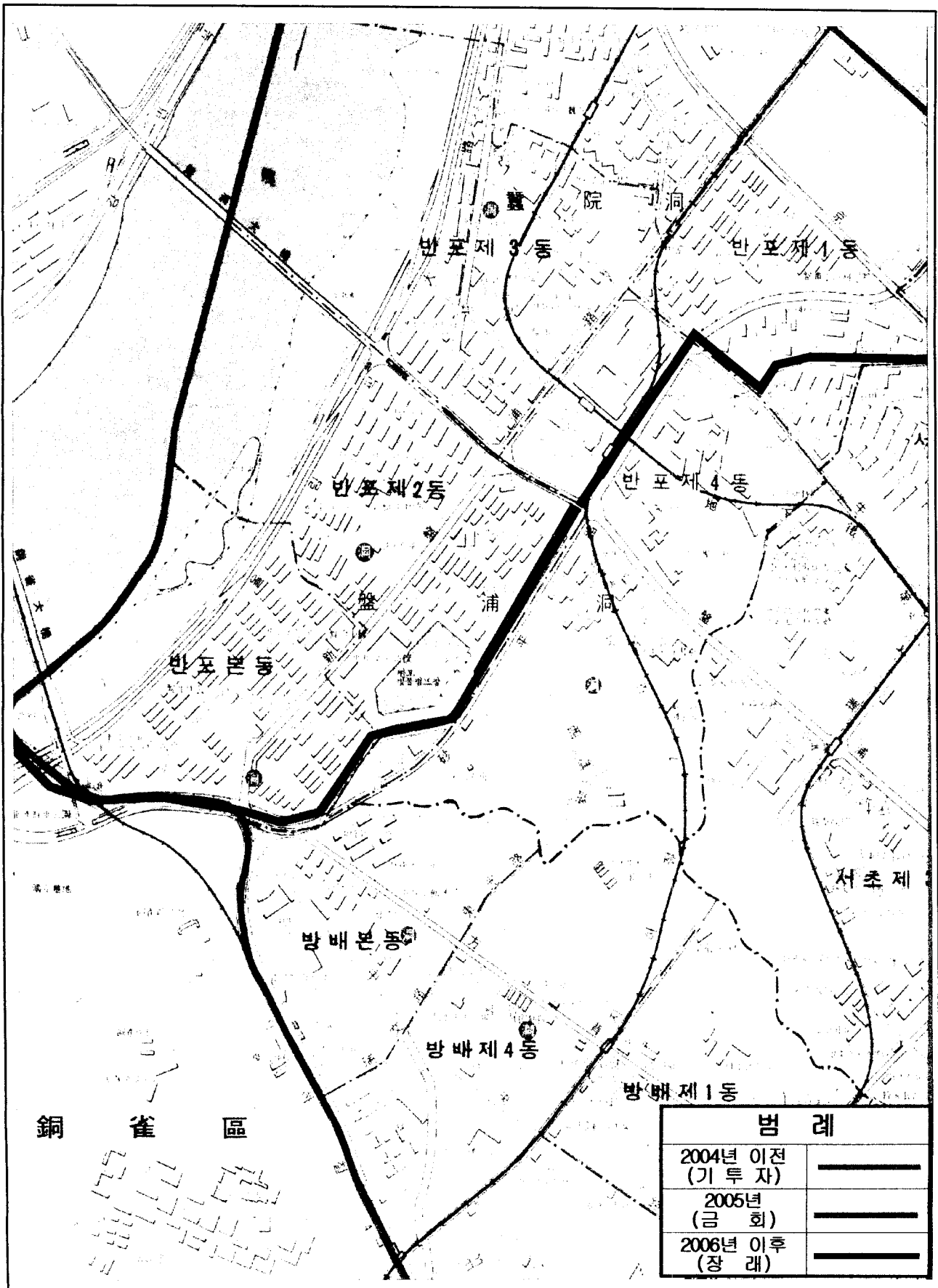
(단위 : 백만원)

연 도 별 재원·사업별	총사업비	기투자액 (~2004)	연 도 별 투 자 계 획						2010 이 후
			소계	2005	2006	2007	2008	2009	
계	2,600	200	2,400	400	400	400	600	600	
구 비	600	200	400	400					
시 비	2,000		2,000		400	400	600	600	
공 사 비	2,600	200	2,400	400	400	400	600	600	

【 사업효과 】

- 청정하천 유지 및 시설물 정비보수로 재해 사전예방

【 위치 도 】



반포천(복개천) 정비사업

【 사업개요 】

- 위 치 : 반포천(한강 ~ 서초펌프장)
- 사업기간 : 계속
- 사업개요 : 준설 $V=10,000 m^3$, 하천 복개구조물 보수 1식
- 총사업비 : 3,000백만원

【 연도별 투자계획 】

(단위 : 백만원)

연 도 별 재원·사업별	총사업비	기투자액 (~2004)	연 도 별 투 자 계 획						2010 이 후
			소계	2005	2006	2007	2008	2009	
계	3,000	300	2,700	700	400	400	600	600	
구 비	1,000	300	700	700					
시 비	2,000		2,000		400	400	600	600	
공 사 비	3,000	300	2,700	700	400	400	600	600	

【 사업효과 】

- 통수 단면 확보 및 시설물 정비보수로 재해 사전예방

관내 하수도 준설공사

【 사업개요 】

- 위 치 : 관내 일원
- 사업기간 : 계속
- 사업개요 : 하수관, 암거, 빗물받이 준설 $V=43,000m^3$
- 총사업비 : 8,750백만원

【 연도별 투자계획 】

(단위 : 백만원)

연 도 별 재원·사업별	총사업비	기투자액 (~2004)	연 도 별 투 자 계 획						2010 이 후
			소계	2005	2006	2007	2008	2009	
계	8,750	4,350	4,400	1,000	700	700	1,000	1,000	
구 비	8,750	4,350	4,400	1,000	700	700	1,000	1,000	
공 사 비	8,750	4,350	4,400	1,000	700	700	1,000	1,000	

【 사업효과 】

- 하수 소통원활, 침수지역 해소, 주거환경개선

관내 하수암거 정밀점검 및 도면복원

【 사업개요 】

- 위 치 : 강남대로 주변, 교대 및 방배로 주변, 잠원동 신반포로주변
- 사업기간 : 2003년 ~ 2007년
- 사업개요 : 하수암거 2.0×2.0m이상, L=22.5km
- 총사업비 : 490백만원

【 연도별 투자계획 】

(단위 : 백만원)

연 도 별 재원·사업별	총사업비	기투자액 (~2004)	연 도 별 투 자 계 획						2010 이 후
			소계	2005	2006	2007	2008	2009	
계	490	290	200			200			
구 비	490	290	200			200			
공 사 비	490	290	200			200			

【 사업효과 】

- 노후 하수시설물 안전점검 및 공공시설의 도면 복원으로 체계적인 하수시설물 관리

양재동 우수관 교체정비공사

【 사업개요 】

- 위 치 : 양재2동 일원
- 사업기간 : 계속 ~ 2007년
- 사업개요 : 오·우수관 L=14,949m
- 총사업비 : 6,956백만원

【 연도별 투자계획 】

(단위 : 백만원)

연 도 별 재원·사업별	총사업비	기투자액 (~2004)	연 도 별 투 자 계 획						2010 이 후
			소계	2005	2006	2007	2008	2009	
계	6,956	300	6,656	2,422	1,540	2,694			
구 비	6,956	300	6,656	2,422	1,540	2,694			
공 사 비	6,956	300	6,656	2,422	1,540	2,694			

【 사업효과 】

- 우수배제의 원활한 배수처리로 악취발생 민원해소 등

이수배수분구 하수도정비공사

【 사업개요 】

- 위 치 : 이수배수분구 일원
- 사업기간 : 계속
- 사업개요 : 하수관 개량 $D=450\sim 800\text{m/m}$, $L=740\text{m}$
- 총사업비 : 800백만원

【 연도별 투자계획 】

(단위 : 백만원)

연 도 별 재원·사업별	총사업비	기투자액 (~2004)	연 도 별 투 자 계 획						2010 이 후
			소계	2005	2006	2007	2008	2009	
계	800		800	200		200	200	200	
구 비	800		800	200		200	200	200	
공 사 비	800		800	200		200	200	200	

【 사업효과 】

- 배수불량 요인해소 및 주거환경개선, 재해사전 예방

내곡·세곡배수분구 하수도정비공사

【 사업개요 】

- 위 치 : 내곡·세곡배수분구 일원
- 사업기간 : 계속
- 사업개요 : 하수관 개량 $D=300\sim 800\text{m/m}$, $L=1,470\text{m}$
- 총사업비 : 1,000백만원

【 연도별 투자계획 】

(단위 : 백만원)

연 도 별 재원·사업별	총사업비	기투자액 (~2004)	연 도 별 투 자 계 획						2010 이 후
			소계	2005	2006	2007	2008	2009	
계	1,000		1,000			200	400	400	
구 비	1,000		1,000			200	400	400	
공 사 비	1,000		1,000			200	400	400	

【 사업효과 】

- 배수불량 요인해소 및 주거환경개선, 재해사전 예방

염곡배수분구 하수도정비공사

【 사업개요 】

- 위 치 : 염곡배수분구 일원
- 사업기간 : 계속
- 사업개요 : 하수관 개량 D=300~800m/m, L=2,430m
- 총사업비 : 1,500백만원

【 연도별 투자계획 】

(단위 : 백만원)

연 도 별 재원·사업별	총사업비	기투자액 (~2004)	연 도 별 투 자 계 획						2010 이 후
			소계	2005	2006	2007	2008	2009	
계	1,500		1,500			300	500	700	
구 비	1,500		1,500			300	500	700	
공 사 비	1,500		1,500			300	500	700	

【 사업효과 】

- 배수불량 요인해소 및 주거환경개선, 재해사전 예방

도 로 교 통 분 야

내곡동 신흥마을 진입로 개설공사

【 사업개요 】

- 위 치 : 내곡동 1-294~1-1427호간
- 규 모 : B = 8~10m, L=2,140m
- 사업기간 : 2003년 ~ 2008년
- 총사업비 : 5,250백만원

【 연도별 투자계획 】

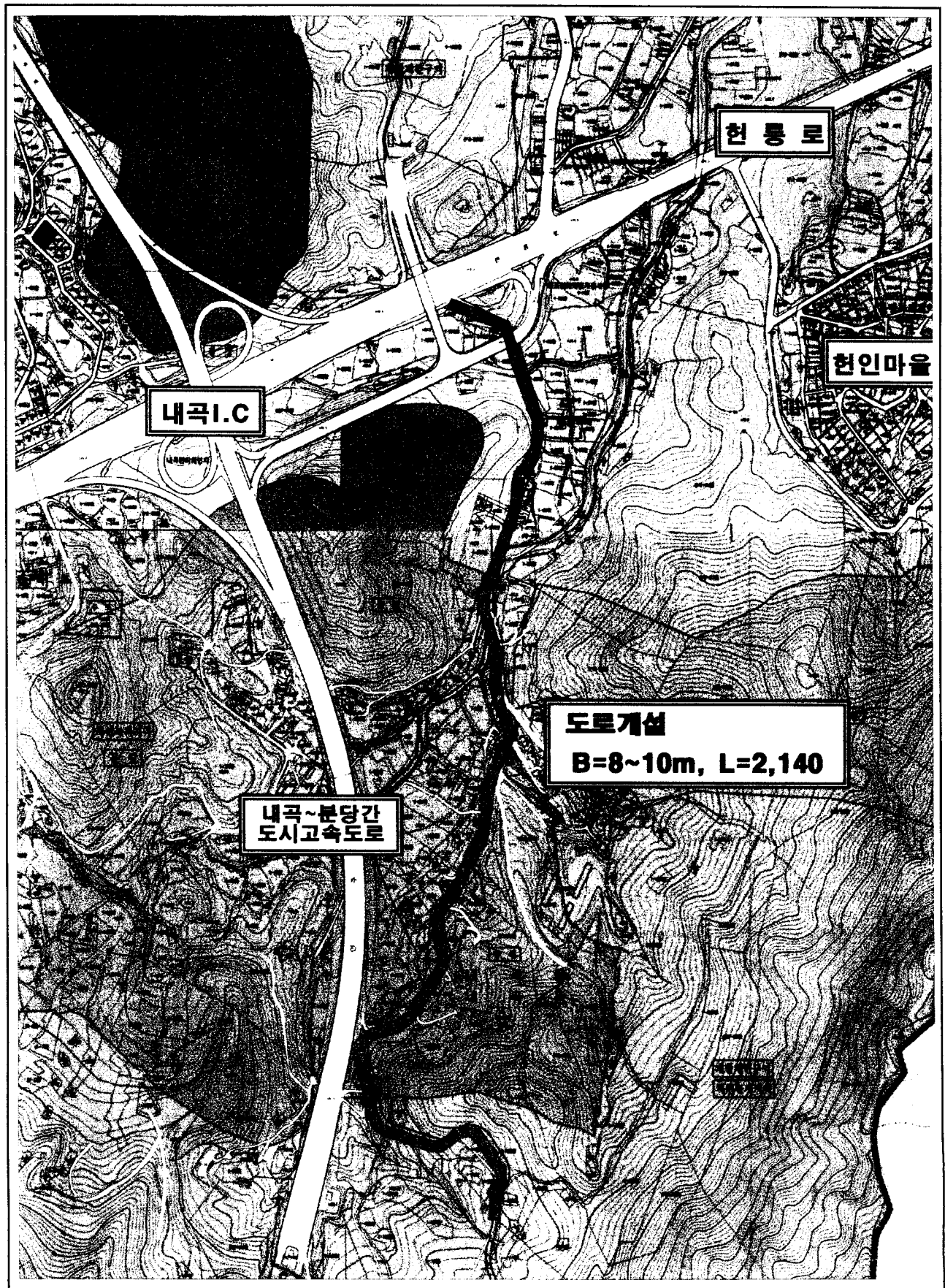
(단위 : 백만원)

연 도 별 재원·사업별	총사업비	기투자액 (~2004)	연 도 별 투 자 계 획						2010 이 후
			소계	2005	2006	2007	2008	2009	
계	5,250	1,270	3,980	1,000	980	1,000	1,000		
구 비	5,250	1,270	3,980	1,000	980	1,000	1,000		
공 사 비	3,794	834	2,960	960		1,000	1,000		
보 상 비	1,381	401	980		980				
설계용역비	75	35	40	40					

【 사업효과 】

- 신흥마을 진입로 확장으로 교통소통 원활 및 교통안전사고 예방
- 주민편익 제공 및 지역개발 증대
- 장기 미보상 토지 보상민원 해소

【 위치도 】



우면동 송동마을 우회도로 개설공사

【 사업개요 】

- 위 치 : 우면동 464-4 ~ 우면동 산114-2번지
- 규 모 : B=6m, L=747m
- 사업기간 : 2004년 ~ 2005년
- 총사업비 : 769백만원

【 연도별 투자계획 】

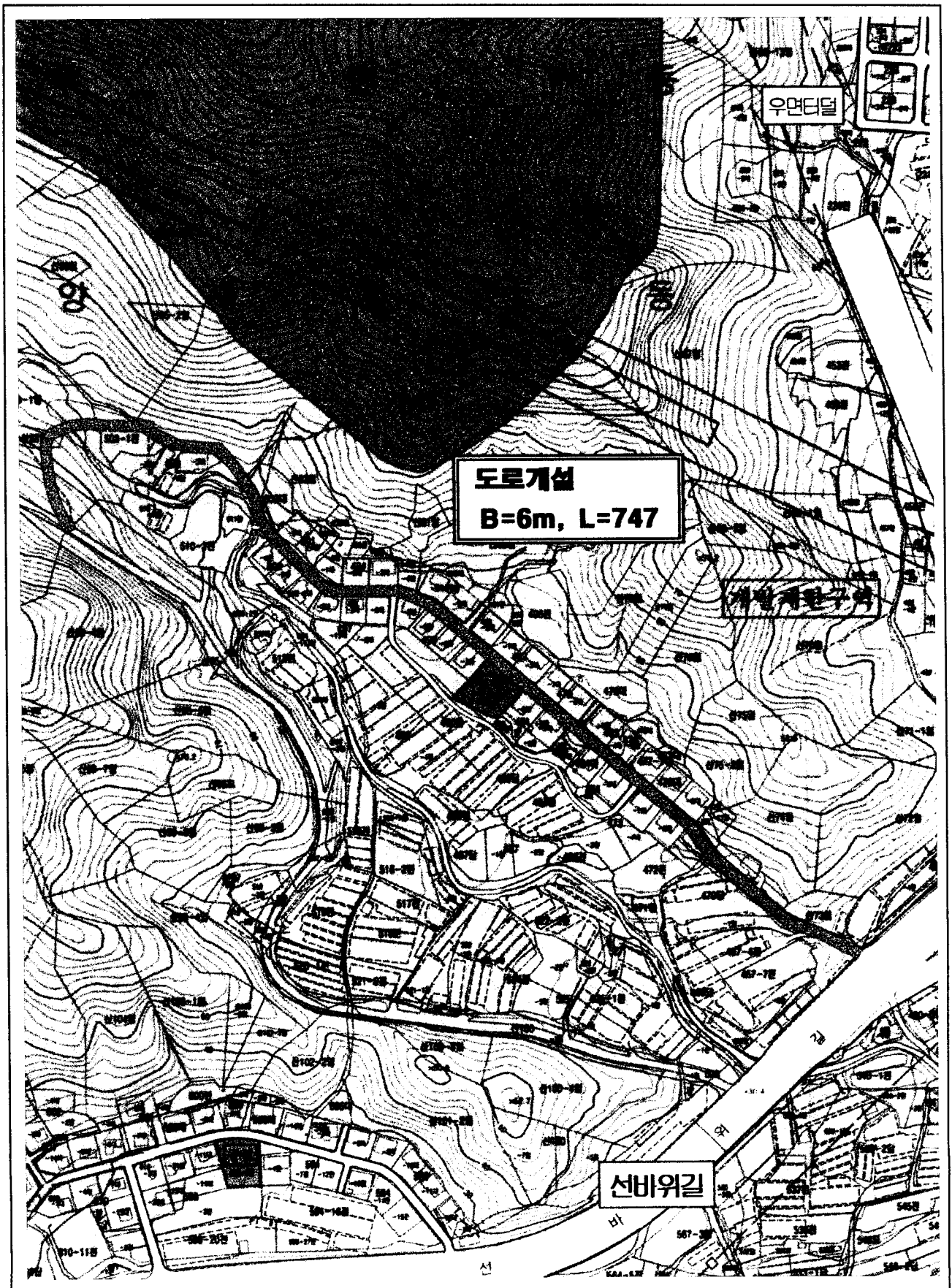
(단위 : 백만원)

연 도 별 재원·사업별	총사업비	기투자액 (~2004)	연 도 별 투 자 계 획						2010 이 후
			소계	2005	2006	2007	2008	2009	
계	769	20	749	749					
구 비	769	20	749	749					
공 사 비	350		350	350					
보 상 비	399		399	399					
설계용역비	20	20							

【 사업효과 】

- 송동마을 우회도로 개설로 교통소통 원활 및 교통안전사고 예방
- 화재등 긴급 상황 발생시 대형차량 출동 원활
- 주민편익 제공 및 지역개발 증대

【 위치도 】



신원마을~탐성마을간 도로개설공사

【 사업개요 】

- 위 치 : 신원동 498-7 ~ 내곡동 342-4
- 규 모 : 도로개설 B=8m, L=950m
- 사업기간 : 2004년 ~ 2007년
- 총사업비 : 3,834백만원

【 연도별 투자계획 】

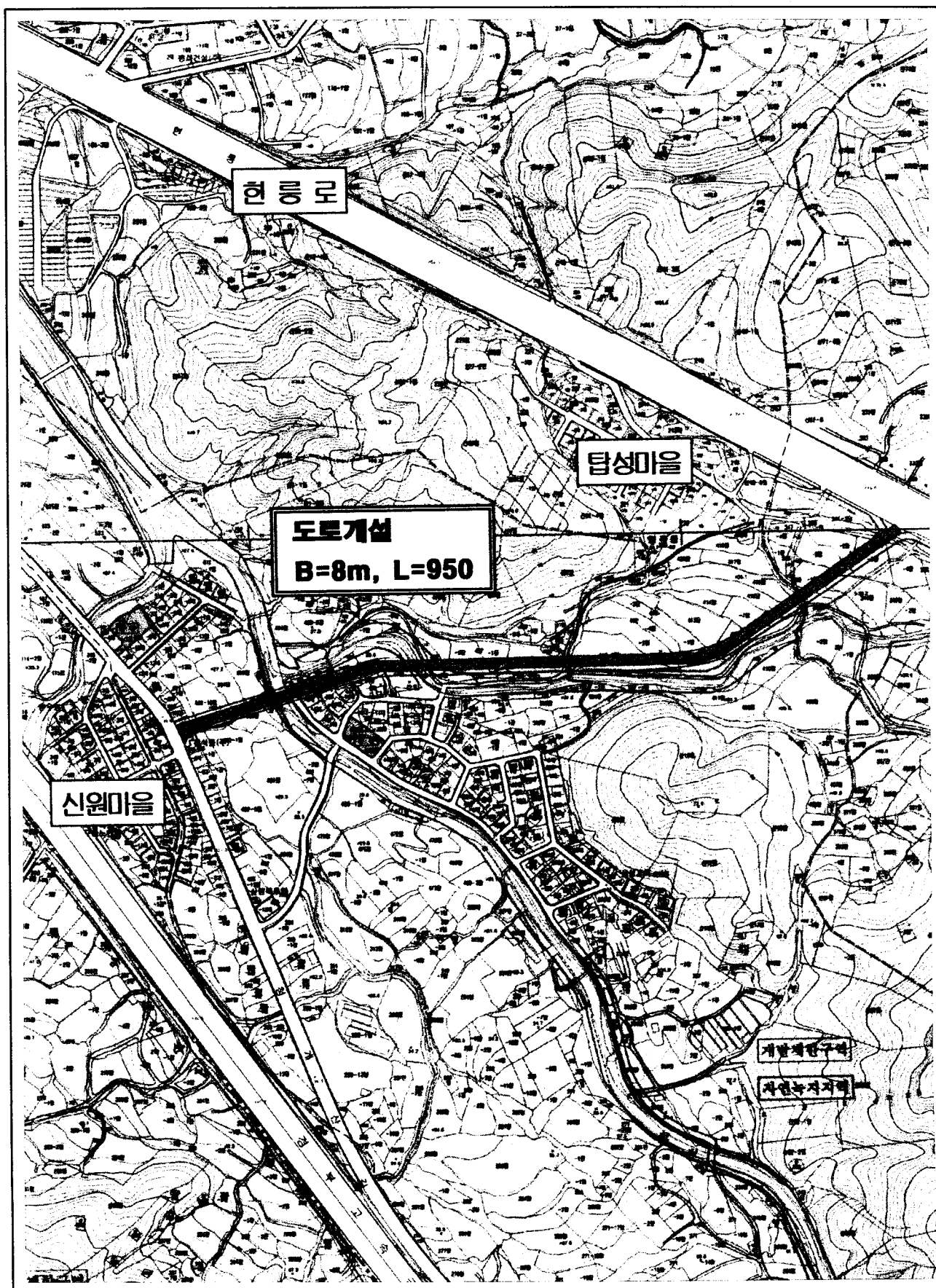
(단위 : 백만원)

연 도 별 재원·사업별	총사업비	기투자액 (~2004)	연 도 별 투 자 계 획						2010 이 후
			소계	2005	2006	2007	2008	2009	
계	3,834	1,034	2,800	1,050	1,070	680			
구 비	3,330	530	2,800	1,050	1,070	680			
국 비	504	504							
공 사 비	1,820		1,820	660	480	680			
보 상 비	2,014	1,034	980	390	590				

【 사업효과 】

- 마을간 연결도로개설로 영농편의 제공 및 주민생활불편 해소
- 염곡사거리 교통량 분산

【 위치도 】



현인마을 순환도로 개설공사

【 사업개요 】

- 위 치 : 내곡동 1278 ~ 내곡동 산12번지 일대
- 규 모 : 도로개설 및 확장 B=8~12m, L=1,986m
 - 도로개설 : B=8 ~ 12m, L=1,697m
 - 도로확장 : B=8 → 12m, L=289m
- 사업기간 : 1998년 ~ 2007년
- 총사업비 : 5,930백만원

【 연도별 투자계획 】

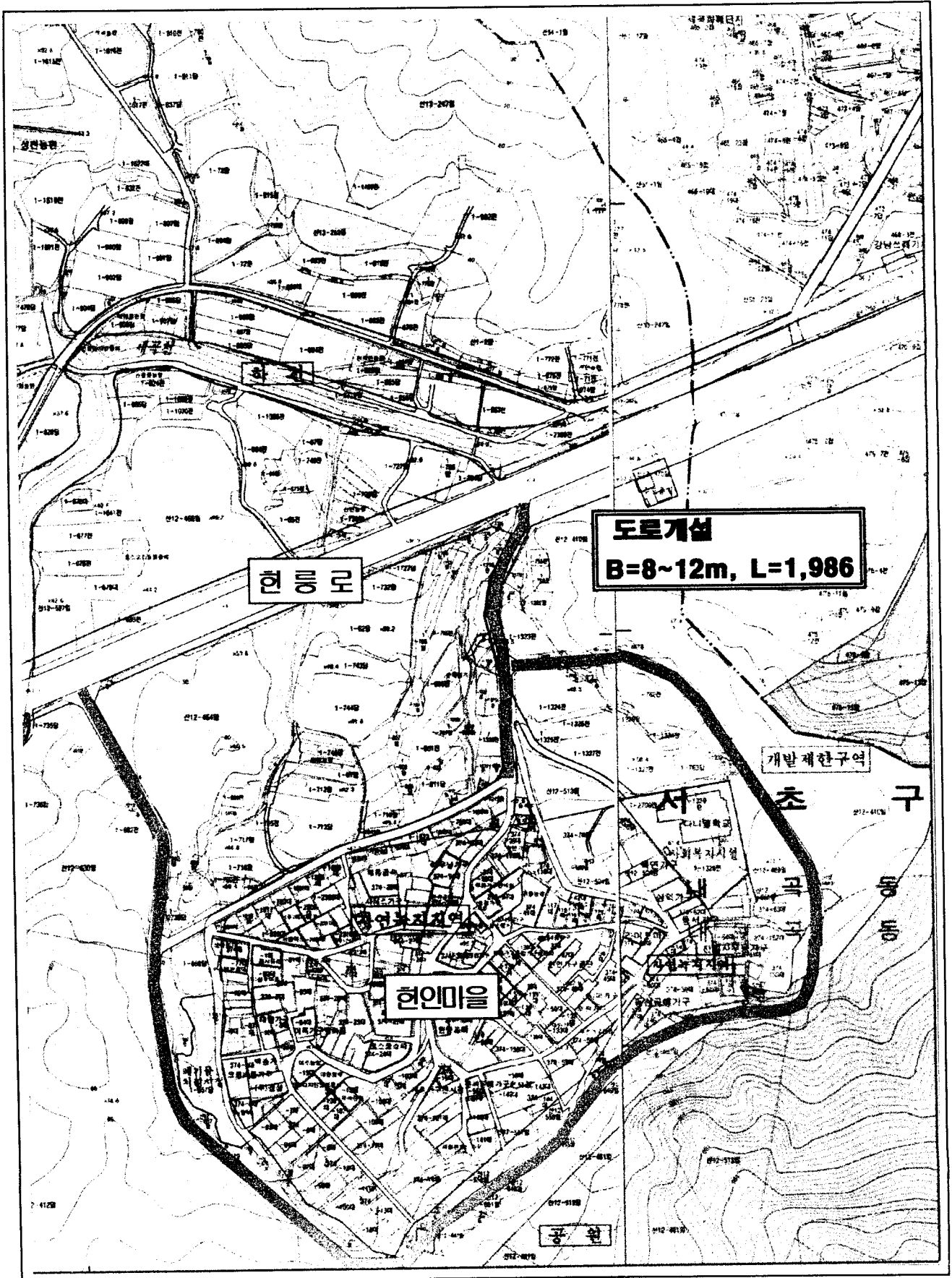
(단위 : 백만원)

연 도 별 재원·사업별		총사업비	기투자액 (~2004)	연 도 별 투 자 계 획					2010 이 후
				소계	2005	2006	2007	2008	
계		5,930	5,030	900		400	500		
구 비		5,930	5,030	900		400	500		
	공 사 비	3,980	3,080	900		400	500		
	보 상 비	1,950	1,950						

【 사업효과 】

- 현인마을 순환도로개설과 진입도로 확장으로 교통소통 원활
- 가구공단 활성화 및 지역개발 증대
- 신속한 화재 진압으로 재산 및 인명피해 최소화

【 위치 도 】



화물터미널~원터마을간 도로개설공사

【 사업개요 】

- 위 치 : 화물터미널 ~ 원터마을간
- 규 모 : 도로개설 B=8m, L=2,700m
- 사업기간 : 1999년 ~ 2009년
- 총사업비 : 3,870백만원

【 연도별 투자계획 】

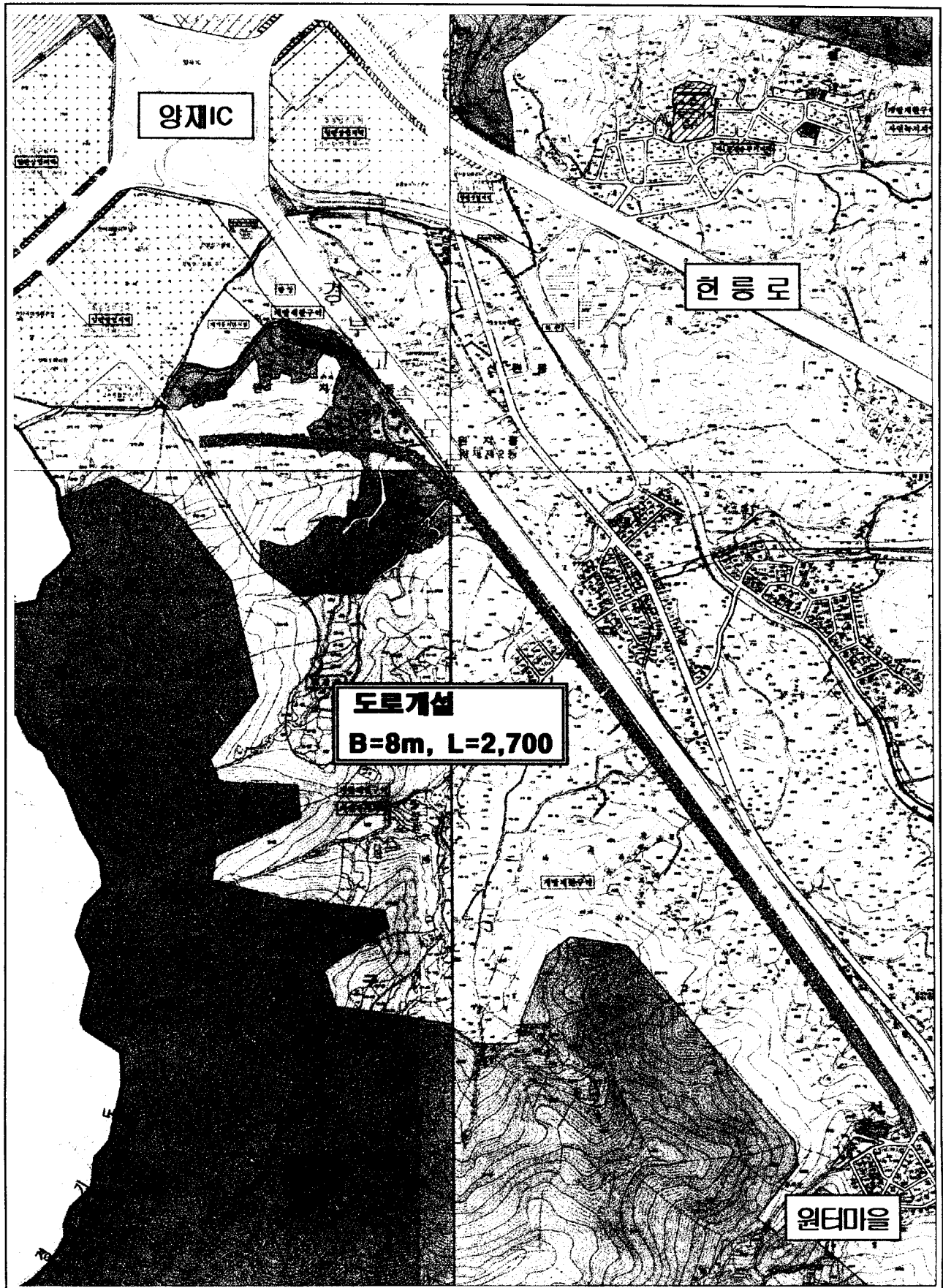
(단위 : 백만원)

연 도 별 재원·사업별	총사업비	기투자액 (~2004)	연 도 별 투 자 계 획						2010 이 후
			소계	2005	2006	2007	2008	2009	
계	3,870	1,720	2,150			500	700	950	
구 비	3,870	1,720	2,150			500	700	950	
공 사 비	1,980	600	1,380			300	500	580	
보 상 비	1,890	1,120	770			200	200	370	

【 사업효과 】

- 청계산 이용주민 편의 제공
- 마을간 연결도로 개설로 영농편의 제공 및 주민생활 불편 해소

【 위치도 】



청계산 제2도로 개설공사

【 사업개요 】

- 위 치 : 염곡동 275-4 ~ 신원동 338(현릉로~신원4교)
- 규 모 : 도로개설 B=10m, L=1,800m
- 사업기간 : 2004년 ~ 2009년
- 총사업비 : 3,439백만원

【 연도별 투자계획 】

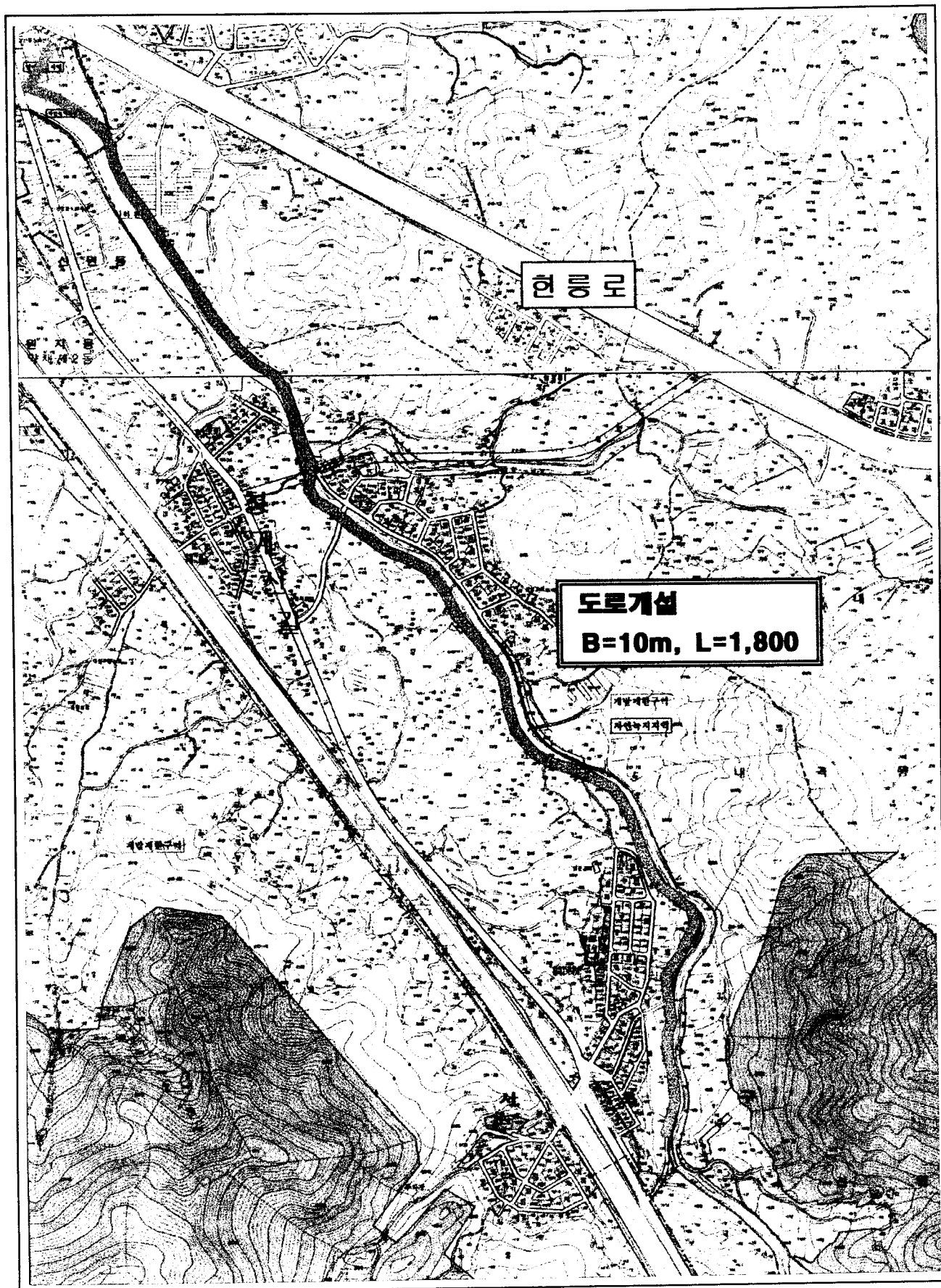
(단위 : 백만원)

연 도 별 재원·사업별	총사업비	기투자액 (~2004)	연 도 별 투 자 계 획						2010 이 후
			소계	2005	2006	2007	2008	2009	
계	3,439	136	3,303		400	530	683	1,690	
구 비	3,439	136	3,303		400	530	683	1,690	
공 사 비	2,303		2,303			330	283	1,690	
보 상 비	1,000		1,000		400	200	400		
설계용역비	136	136							

【 사업효과 】

- 지역간 연결도로 형성으로 차량소통 및 통행불편 해소
- 청계산 이용시민에게 편익증진 및 자전거이용 활성화

【 위치 도 】



서초동 1332 주변 도로개설공사

【 사업개요 】

- 위 치 : 서초동 1332-1 외 2필지
- 규 모 : 도로개설 B=8m, L=120m (3필지 949 m^2)
- 사업기간 : 2003년 ~ 2005년
- 총사업비 : 3,534백만원

【 연도별 투자계획 】

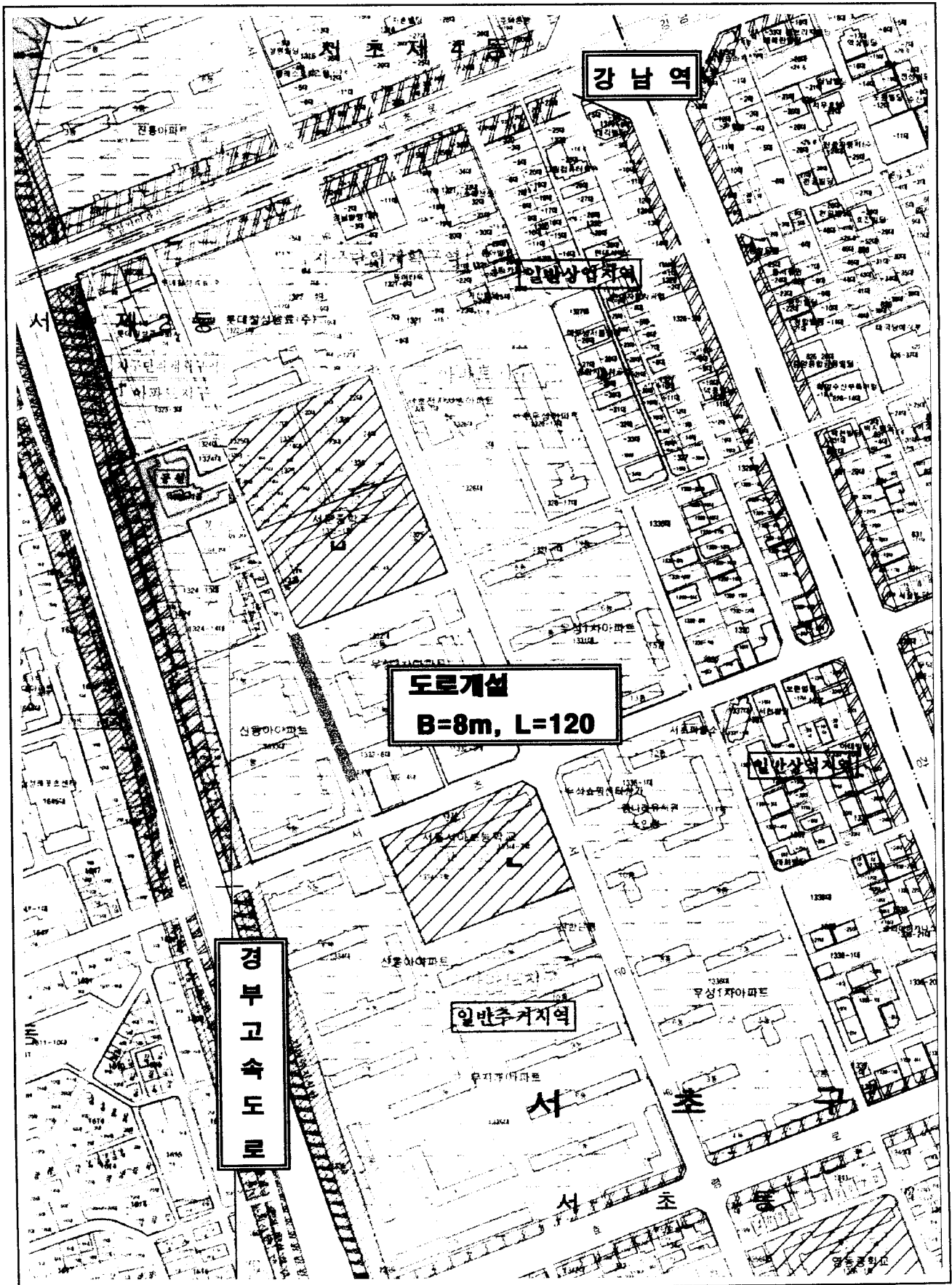
(단위 : 백만원)

연 도 별 재원·사업별	총사업비	기투자액 (~2004)	연 도 별 투 자 계 획						2010 이 후
			소계	2005	2006	2007	2008	2009	
계	3,534	1,840	1,694	1,694					
구 비	3,534	1,840	1,694	1,694					
보 상 비	3,534	1,840	1,694	1,694					

【 사업효과 】

- 도로개설 및 토지보상으로 민원해소

【 위치도 】



서초IC ~ 바우뒤킨간 부체도로 개선사업

【 사업개요 】

- 위 치 : 서초IC ~ 바우뒤킨(부체도로)
- 규 모 : 도로개설 B= 9m, L=1,202m
- 사업기간 : 2005년 ~ 2007년
- 총사업비 : 1,730백만원

【 연도별 투자계획 】

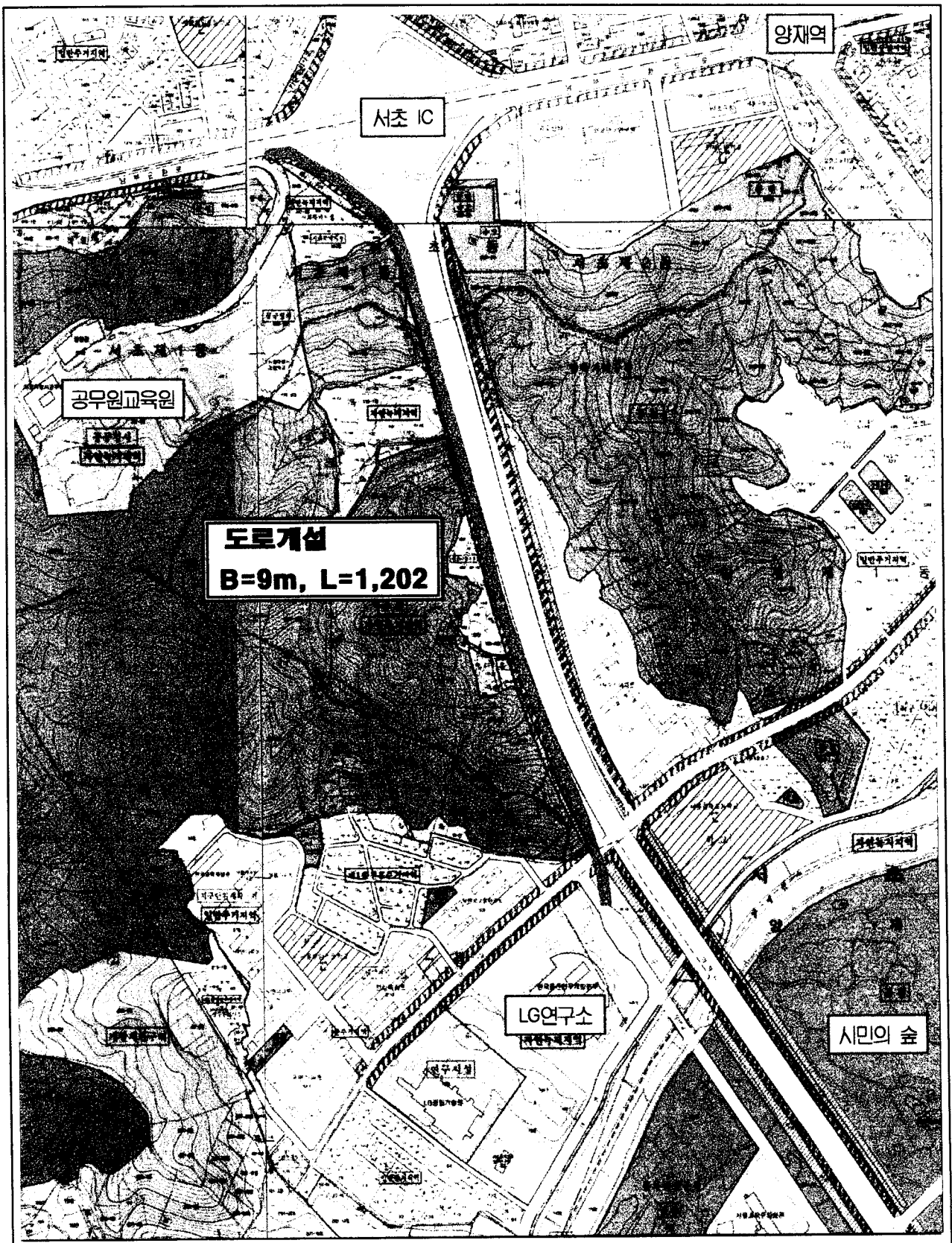
(단위 : 백만원)

연 도 별 재원·사업별	총사업비	기투자액 (~2004)	연 도 별 투 자 계 획						2010 이 후
			소계	2005	2006	2007	2008	2009	
계	1,730		1,730	20	200	1,510			
구 비	1,730		1,730	20	200	1,510			
공 사 비	1,600		1,600		100	1,500			
보 상 비	10		10			10			
설계용역비	120		120	20	100				

【 사업효과 】

- 양재역 사거리 교통체증 해소
- 남부순환도로 및 강남대로 교통소통 원활

【 위 처 도 】



관내 아스팔트 포장도로 정비공사

【 사업개요 】

- 위 치 : 관내 전지역
- 규 모
 - 아스팔트포장 유지관리 A=4,000a
 - 과속방지턱 설치 및 정비 1식
- 사업기간 : 계속
- 총사업비 : 16,450백만원

【 연도별 투자계획 】

(단위 : 백만원)

연 도 별 재원·사업별	총사업비	기투자액 (~2004)	연 도 별 투 자 계 획						2010 이 후
			소계	2005	2006	2007	2008	2009	
계	16,450	10,350	6,100	1,000	1,000	1,200	1,400	1,500	
구 비	16,450	10,350	6,100	1,000	1,000	1,200	1,400	1,500	
공 사 비	16,450	10,350	6,100	1,000	1,000	1,200	1,400	1,500	

【 사업효과 】

- 교통사고 예방
- 가로환경 개선
- 차량주행감 개선 및 소통원활
- 과속방지턱 설치 및 정비로 차량과속 방지

방배지구 도로정비공사

【 사업개요 】

- 위 치 : 방배본 · 1 · 2 · 3 · 4동
- 규 모 : 아스팔트포장도로 정비 A=750a
- 사업기간 : 계속
- 총사업비 : 3,440백만원

【 연도별 투자계획 】

(단위 : 백만원)

연 도 별 재원·사업별	총사업비	기투자액 (~2004)	연 도 별 투 자 계 획						2010 이 후
			소계	2005	2006	2007	2008	2009	
계	3,440	820	2,620	470	450	500	500	700	
구 비	3,440	820	2,620	470	450	500	500	700	
공 사 비	3,440	820	2,620	470	450	500	500	700	

【 사업효과 】

- 주거환경 개선 및 도시미관 향상
- 통행불편 해소 및 교통안전사고 예방
- 차량주행감 개선 및 소통원활

서초·양재지구 도로정비공사

【 사업개요 】

- 위 치 : 서초1·2·3·4동, 양재1·2동, 내곡동
- 규 모 : 아스팔트포장도로 정비 A=800a
- 사업기간 : 계속
- 총사업비 : 3,980백만원

【 연도별 투자계획 】

(단위 : 백만원)

연 도 별 재원·사업별	총사업비	기투자액 (~2004)	연 도 별 투 자 계 획						2010 이 후
			소계	2005	2006	2007	2008	2009	
계	3,980	1,050	2,930	490	450	500	500	990	
구 비	3,980	1,050	2,930	490	450	500	500	990	
공 사 비	3,980	1,050	2,930	490	450	500	500	990	

【 사업효과 】

- 주거환경 개선 및 도시미관 향상
- 통행불편 해소 및 교통안전사고 예방
- 차량주행감 개선 및 소통원활

반포 · 잠원지구 도로정비공사

【 사업개요 】

- 위 치 : 반포본 · 1 · 2 · 3 · 4동, 잠원동
- 규 모 : 아스팔트포장도로 정비 A=800a
- 사업기간 : 계속
- 총사업비 : 3,200백만원

【 연도별 투자계획 】

(단위 : 백만원)

연 도 별 재원·사업별	총사업비	기투자액 (~2004)	연 도 별 투 자 계 획						2010 이 후
			소계	2005	2006	2007	2008	2009	
계	3,200	750	2,450	450	400	500	500	600	
구 비	3,200	750	2,450	450	400	500	500	600	
공 사 비	3,200	750	2,450	450	400	500	500	600	

【 사업효과 】

- 주거환경 개선 및 도시미관 향상
- 통행불편 해소 및 교통안전사고 예방
- 차량주행감 개선 및 소통원활

관내 도로시설물 및 보도유지보수공사

【 사업개요 】

- 위 치 : 관내 전지역
- 규 모
 - 도로시설물 유지관리 1식
 - 보도정비 A=2,000a
- 사업기간 : 계속
- 총사업비 : 18,341백만원

【 연도별 투자계획 】

(단위 : 백만원)

연 도 별 재원·사업별	총사업비	기투자액 (~2004)	연 도 별 투 자 계 획						2010 이 후
			소계	2005	2006	2007	2008	2009	
계	18,341	11,900	6,441	1,200	1,000	1,000	1,200	2,041	
구 비	18,341	11,900	6,441	1,200	1,000	1,000	1,200	2,041	
공 사 비	18,341	11,900	6,441	1,200	1,000	1,000	1,200	2,041	

【 사업효과 】

- 도시환경 개선
- 교통사고 예방
- 보행자 보행안전 확보
- 시설물 정비로 차량소통 원활

학교 운동장 인조잔디 조성사업

【 사업개요 】

- 위 치 : 서운·방배중, 방현초교
- 규 모 : 인조잔디 10,175㎡, 워킹트랙 1,400㎡
- 사업기간 : 2006년
- 총사업비 : 1,670백만원

【 연도별 투자계획 】

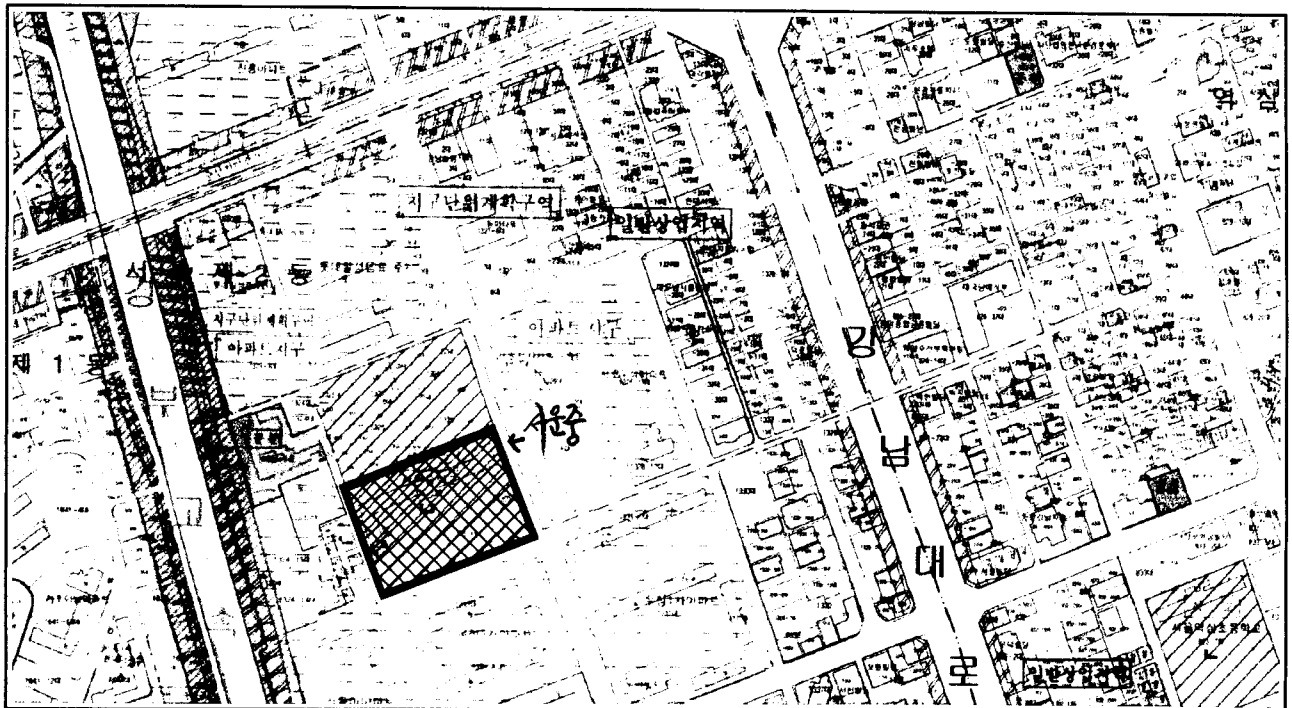
(단위 : 백만원)

연 도 별 재원·사업별	총사업비	기투자액 (~2004)	연 도 별 투 자 계 획						2010 이 후
			소계	2005	2006	2007	2008	2009	
계	1,670		1,670		1,670				
구 비	1,670		1,670		1,670				
공 사 비	1,610		1,610		1,610				
설계용역비	60		60		60				

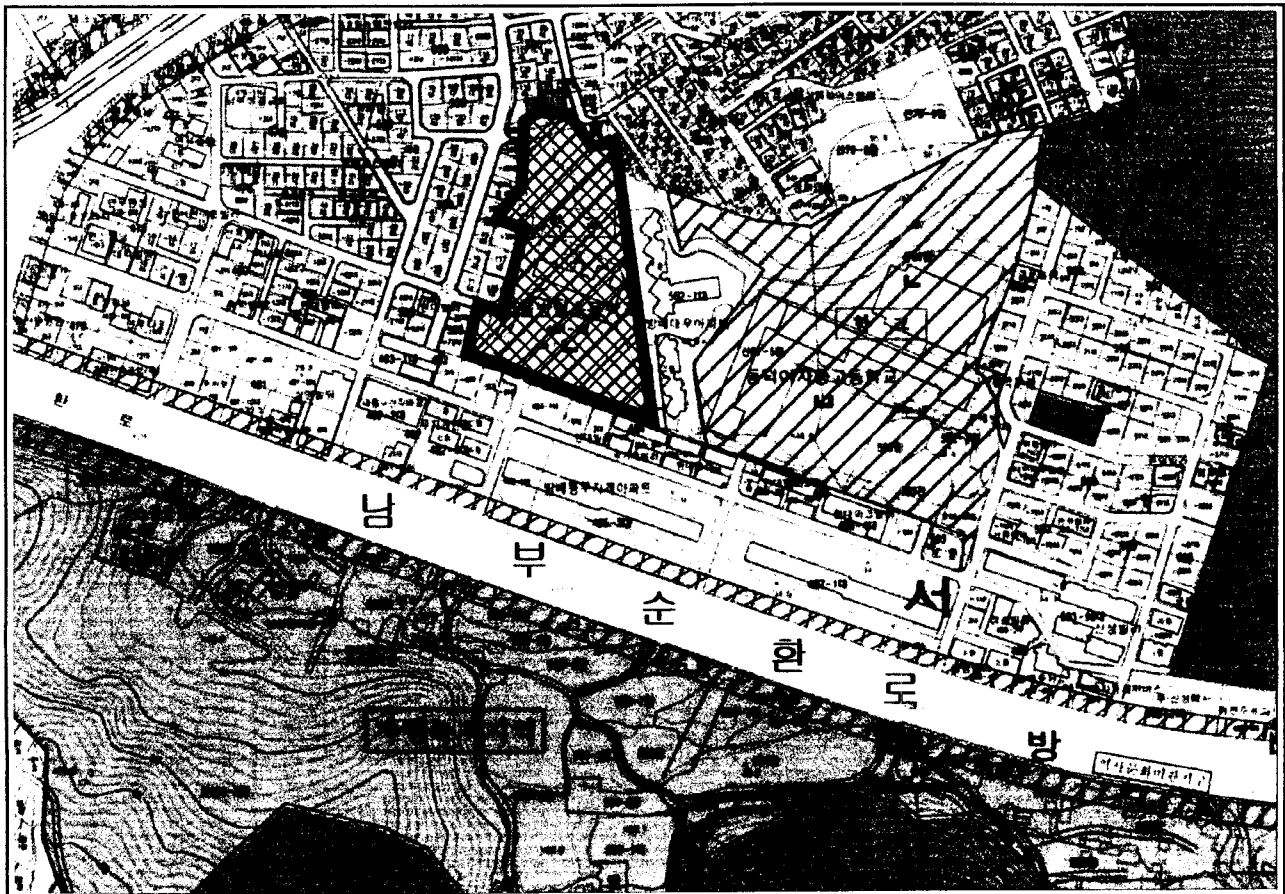
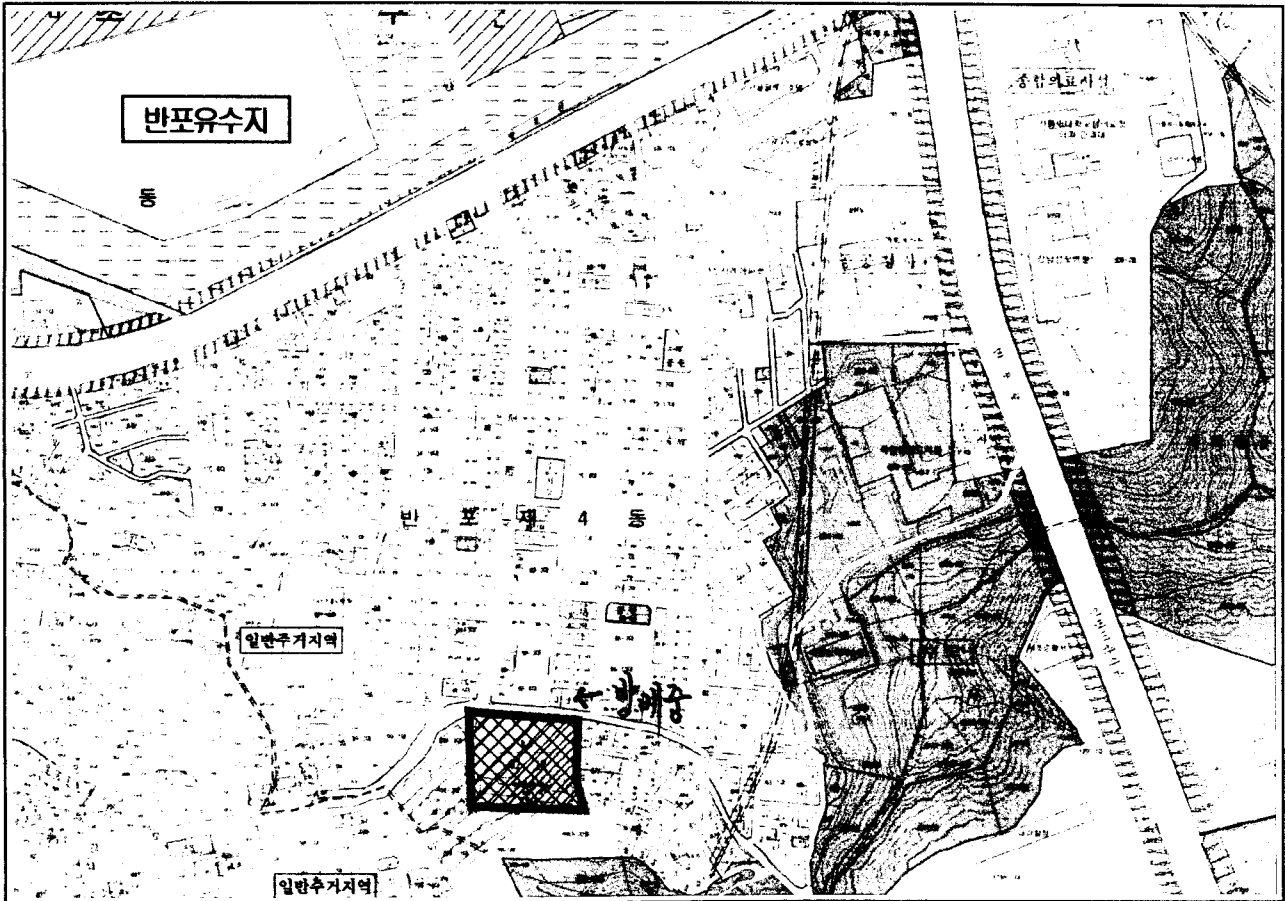
【 사업효과 】

- 학교 환경개선
- 지역주민의 안락한 휴식처 및 양질의 생활체육공간 제공

【 위 치 도 】



【 위치 도 】



방배동 복개도로 테마거리 조성사업

【 사업개요 】

- 위 치 : 방배동 760-3번지 일대
- 규 모 : 복개도로정비 A=55,060m²
- 사업기간 : 2005년 ~ 2009년
- 총사업비 : 5,053백만원

【 연도별 투자계획 】

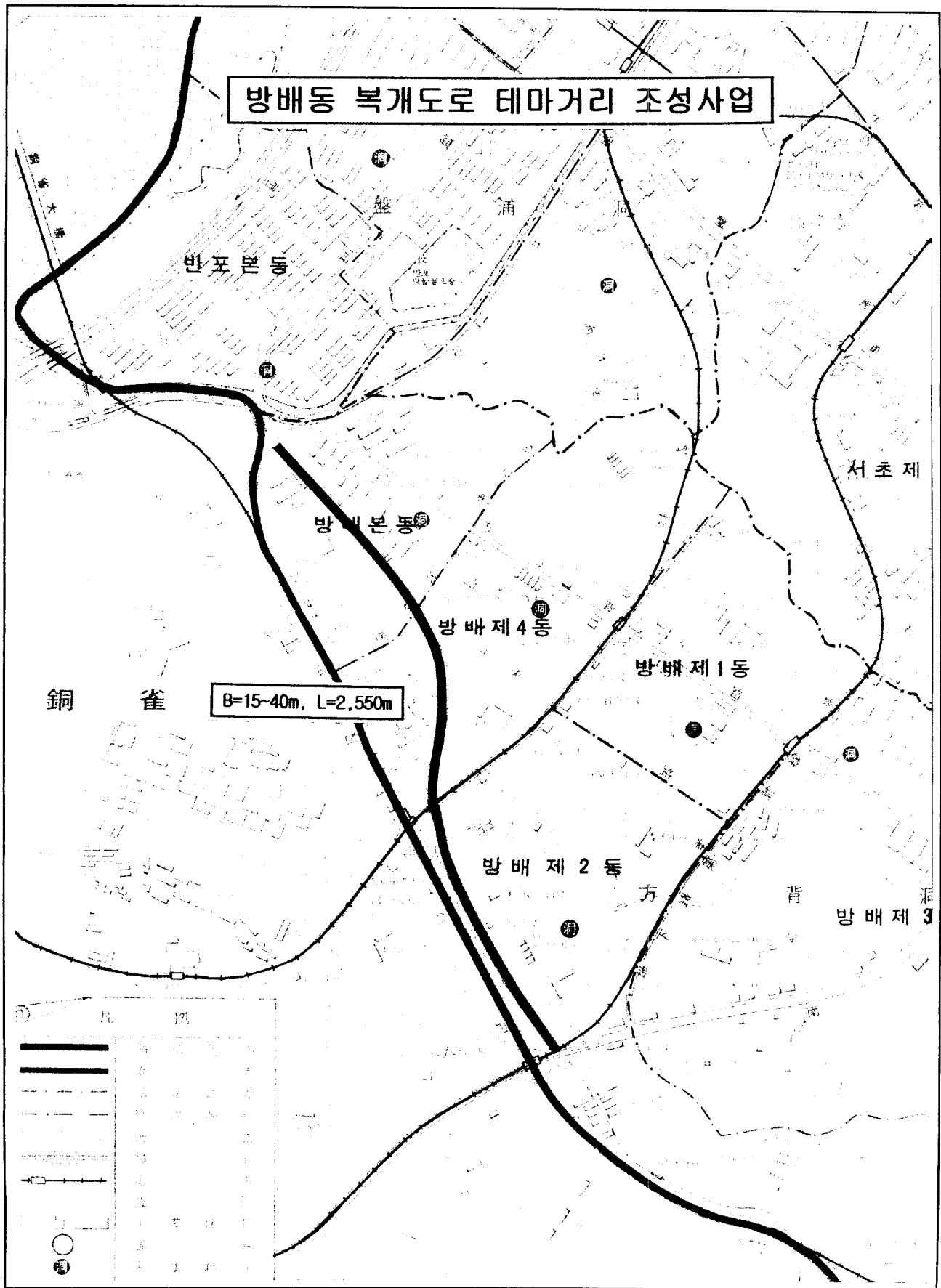
(단위 : 백만원)

연 도 별 재원·사업별	총사업비	기투자액 (~2004)	연 도 별 투 자 계 획						2010 이 후
			소계	2005	2006	2007	2008	2009	
계	5,053		5,053	25	70	1,364	1,544	2,050	
구 비	5,053		5,053	25	70	1,364	1,544	2,050	
공 사 비	4,958		4,958			1,364	1,544	2,050	
설계용역비	95		95	25	70				

【 사업효과 】

- 복개도로 정비를 통한 지역의 상징적인 보행가로 조성
- 방배동 지역을 테마공간으로 조성
- 주민편익 제공 및 지역개발 증대

【 위치 도 】



관내 불량맨홀 정비공사

【 사업개요 】

- 위 치 : 관내 전지역
- 규 모 : 각종 불량맨홀정비 2,000개소
- 사업기간 : 계속
- 총사업비 : 2,150백만원

【 연도별 투자계획 】

(단위 : 백만원)

연 도 별 재원·사업별	총사업비	기투자액 (~2004)	연 도 별 투 자 계 획						2010 이 후
			소계	2005	2006	2007	2008	2009	
계	2,150	850	1,300	200	200	200	300	400	
구 비	2,150	850	1,300	200	200	200	300	400	
공 사 비	2,150	850	1,300	200	200	200	300	400	

【 사업효과 】

- 교통안전사고 예방
- 소음발생 방지
- 차량주행감 개선

관내 가로등 불량선로교체 및 시설물정비공사

【 사업개요 】

- 위 치 : 관내 전지역
- 규 모
 - 가로등(보식, 사고주, 이설주, 보행등) 정비 : 1,650본
 - 가로등 가공전선 지중화 : 2,700개소
- 사업기간 : 계속
- 총사업비 : 4,050백만원

【 연도별 투자계획 】

(단위 : 백만원)

연 도 별 재원·사업별	총사업비	기투자액 (~2004)	연 도 별 투 자 계 획						2010 이 후
			소계	2005	2006	2007	2008	2009	
계	4,050	1,450	2,600	500	500	500	500	600	
구 비	4,050	1,450	2,600	500	500	500	500	600	
공 사 비	4,050	1,450	2,600	500	500	500	500	600	

【 사업효과 】

- 파손된 가로등을 조속히 철거 및 설치하여 안전사고 예방
- 노후 가로등 개량으로 도시미관 제고
- 가공 케이블 지중화로 도시미관 제고

바우퇴길 가로등 개량공사

【 사업개요 】

- 위 치 : 강남대로 ~ 교육개발원(2.3km)
- 규 모 : 가로등 개량 160본
- 사업기간 : 2004년 ~ 2005년
- 총사업비 : 800백만원

【 연도별 투자계획 】

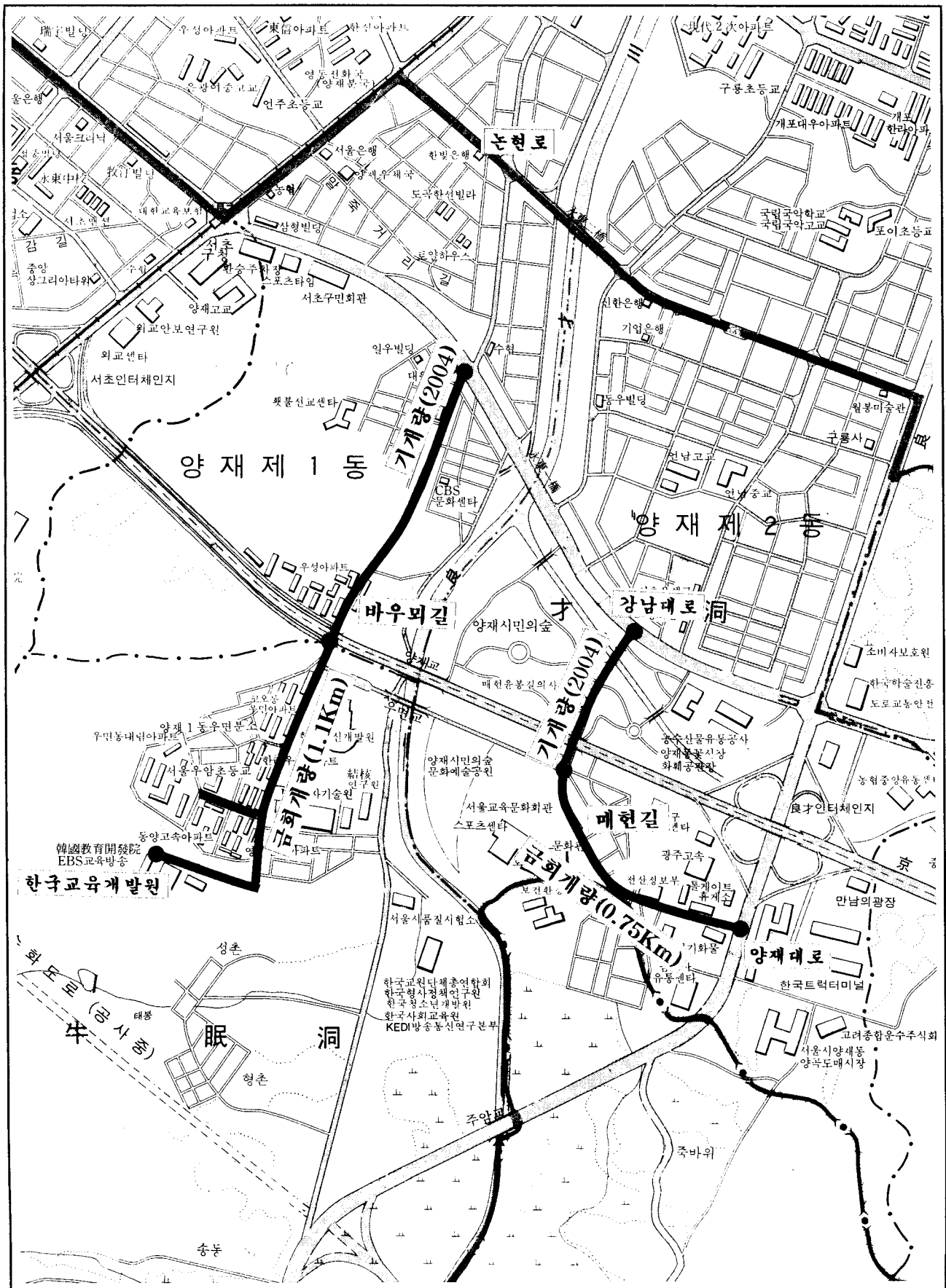
(단위 : 백만원)

연 도 별 재원·사업별	총사업비	기투자액 (~2004)	연 도 별 투 자 계 획						2010 이 후
			소계	2005	2006	2007	2008	2009	
계	800	460	340	340					
구 비	800	460	340	340					
공 사 비	800	460	340	340					

【 사업효과 】

- 밝은 밤거리 조성으로 주민편익 증진(13Lx → 30Lx)
- 야간 차량통행 원활 및 보행자 안전도모
- 누전차단기 설치로 전기안전사고 예방
- 노후가로등 개량으로 도시미관 향상

【 위치 도 】



마방공원길 가로등 개량공사

【 사업개요 】

- 위 치 : 영동1교 남단 ~ 영동2교 남단(0.75km)
- 규 모 : 가로등 개량 50본
- 사업기간 : 2006년
- 총사업비 : 250백만원

【 연도별 투자계획 】

(단위 : 백만원)

연 도 별 재원·사업별	총사업비	기투자액 (~2004)	연 도 별 투 자 계 획						2010 이 후
			소계	2005	2006	2007	2008	2009	
계	250		250		250				
구 비	250		250		250				
공 사 비	250		250		250				

【 사업효과 】

- 밝은 밤거리 조성으로 주민편익 증진(13Lx → 30Lx)
- 야간 차량통행 원활 및 보행자 안전도모
- 누전차단기 설치로 전기안전사고 예방 및 도시미관 향상

【 위 치 도 】



서운로 가로등 개량공사

【 사업개요 】

- 위 치 : 남부순환로 ~ 서초로(1.5km)
- 규 모 : 가로등 개량 80본
- 사업기간 : 2005년
- 총사업비 : 400백만원

【 연도별 투자계획 】

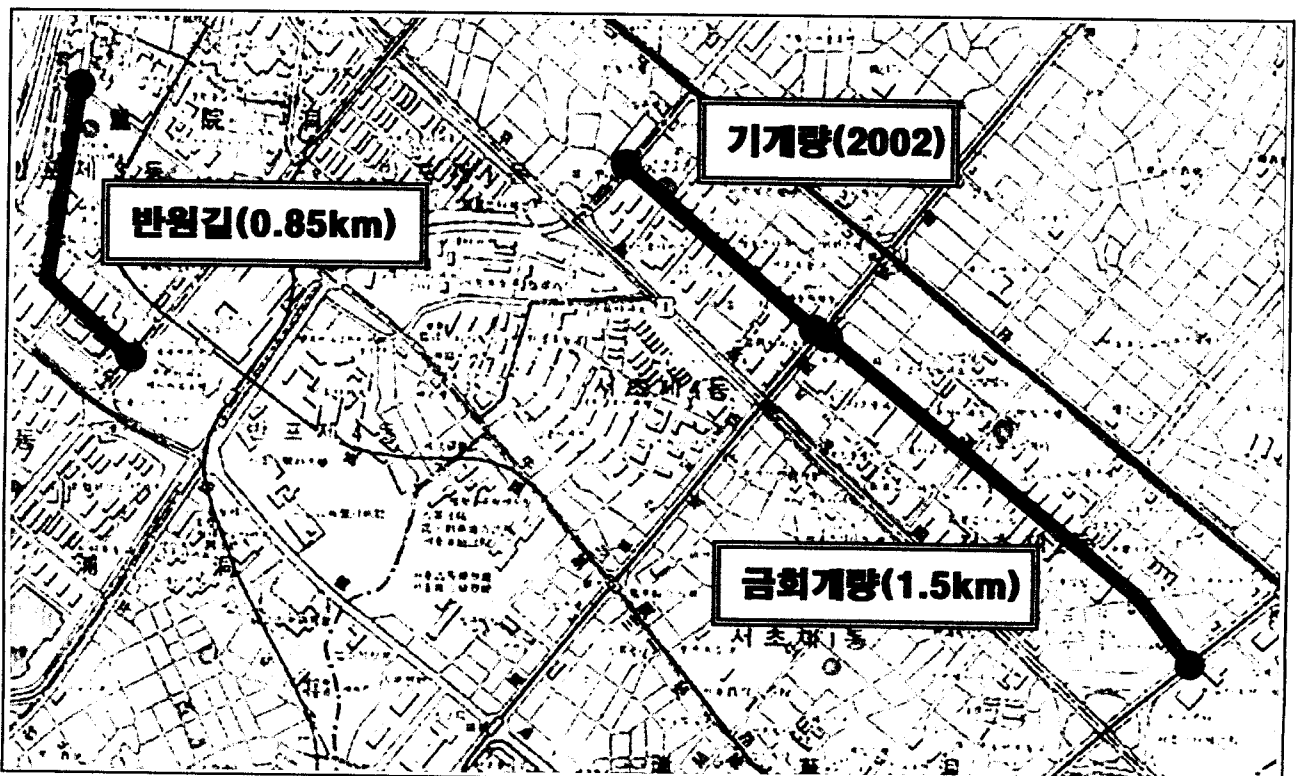
(단위 : 백만원)

연 도 별 재원·사업별	총사업비	기투자액 (~2004)	연 도 별 투 자 계 획						2010 이 후
			소계	2005	2006	2007	2008	2009	
계	400		400	400					
구 비	400		400	400					
공 사 비	400		400	400					

【 사업효과 】

- 밝은 밤거리 조성으로 주민편익 증진(13Lx → 30Lx)
- 야간 차량통행 원활 및 보행자 안전도모
- 누전차단기 설치로 전기안전사고 예방 및 도시미관 향상

【 위 치 도 】



나루터길 가로등 개량공사

【 사업개요 】

- 위 치 : 신사동사거리 ~ 잠원로(1.0km)
- 규 모 : 가로등 개량 70본
- 사업기간 : 2007년
- 총사업비 : 350백만원

【 연도별 투자계획 】

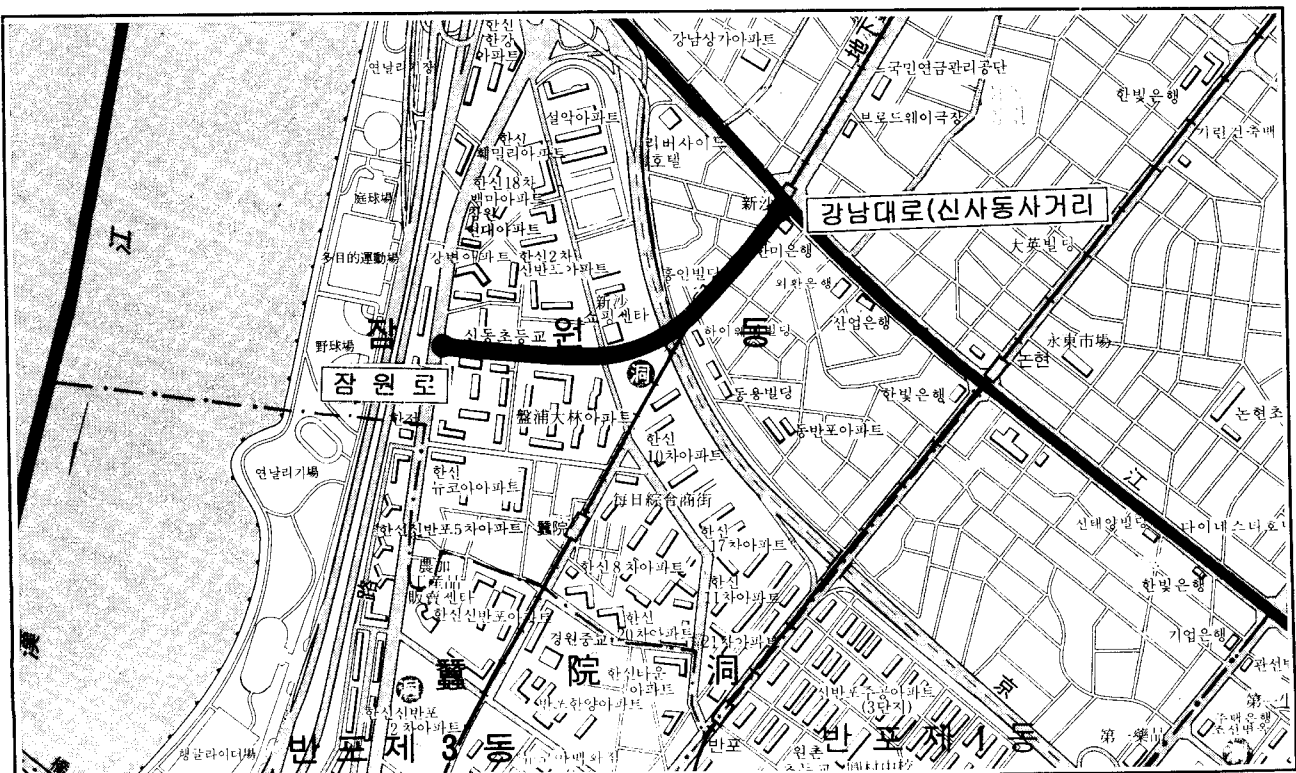
(단위 : 백만원)

연 도 별 재원·사업별	총사업비	기투자액 (~2004)	연 도 별 투 자 계 획						2010 이 후
			소계	2005	2006	2007	2008	2009	
계	350		350			350			
구 비	350		350			350			
공 사 비	350		350			350			

【 사업효과 】

- 밝은 밤거리 조성으로 주민편익 증진(10Lx → 30Lx)
- 야간 차량통행 원활 및 보행자 안전도모
- 누전차단기 설치로 전기안전사고 예방 및 도시미관 향상

【 위 치 도 】



고무래길 가로등 개량공사

【 사업개요 】

- 위 치 : 우면로 ~ 반포초교진입로(0.75km)
- 규 모 : 가로등 개량 50본
- 사업기간 : 2006년
- 총사업비 : 250백만원

【 연도별 투자계획 】

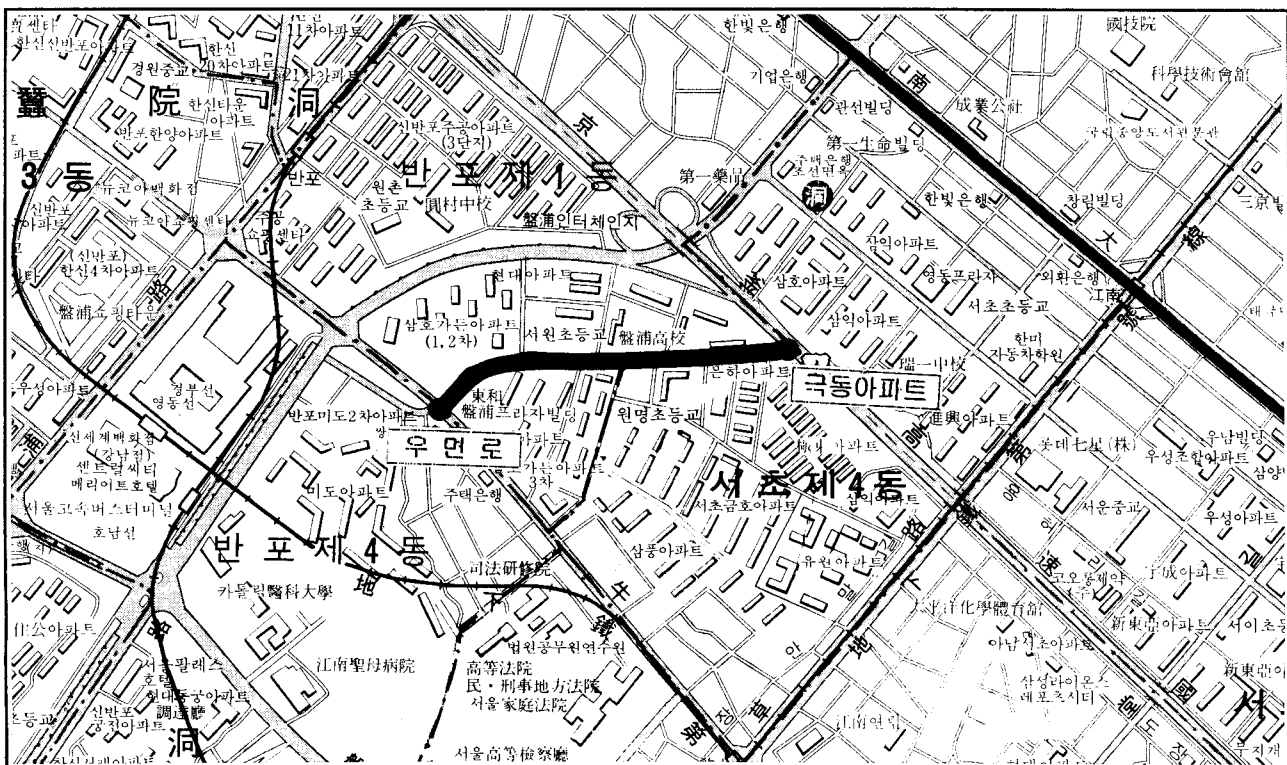
(단위 : 백만원)

연 도 별 재원·사업별	총사업비	기투자액 (~2004)	연 도 별 투 자 계 획						2010 이 후
			소계	2005	2006	2007	2008	2009	
계	250		250		250				
구 비	250		250		250				
공 사 비	250		250		250				

【 사업효과 】

- 밝은 밤거리 조성으로 주민편익 증진(10Lx → 30Lx)
- 야간 차량통행 원활 및 보행자 안전도모
- 누전차단기 설치로 전기안전사고 예방 및 도시미관 향상

【 위 치 도 】



써름터1길,명주길 가로등 개량공사

【 사업개요 】

- 위 치 : 설악아파트 ~ 신반포로(1.41km)
- 규 모 : 가로등 개량 95본
- 사업기간 : 2006년
- 총사업비 : 475백만원

【 연도별 투자계획 】

(단위 : 백만원)

연 도 별 재원·사업별	총사업비	기투자액 (~2004)	연 도 별 투 자 계 획						2010 이 후
			소계	2005	2006	2007	2008	2009	
계	475		475		475				
구 비	475		475		475				
공 사 비	475		475		475				

【 사업효과 】

- 밝은 밤거리 조성으로 주민편익 증진(17Lx → 30Lx)
- 야간 차량통행 원활 및 보행자 안전도모
- 누전차단기 설치로 전기안전사고 예방 및 도시미관 향상

【 위 치 도 】



마로니에길 가로등 개량공사

【 사업개요 】

- 위 치 : 우면로 ~ 반포미도2차아파트 진입로(0.47km)
- 규 모 : 가로등 개량 30본
- 사업기간 : 2008년
- 총사업비 : 150백만원

【 연도별 투자계획 】

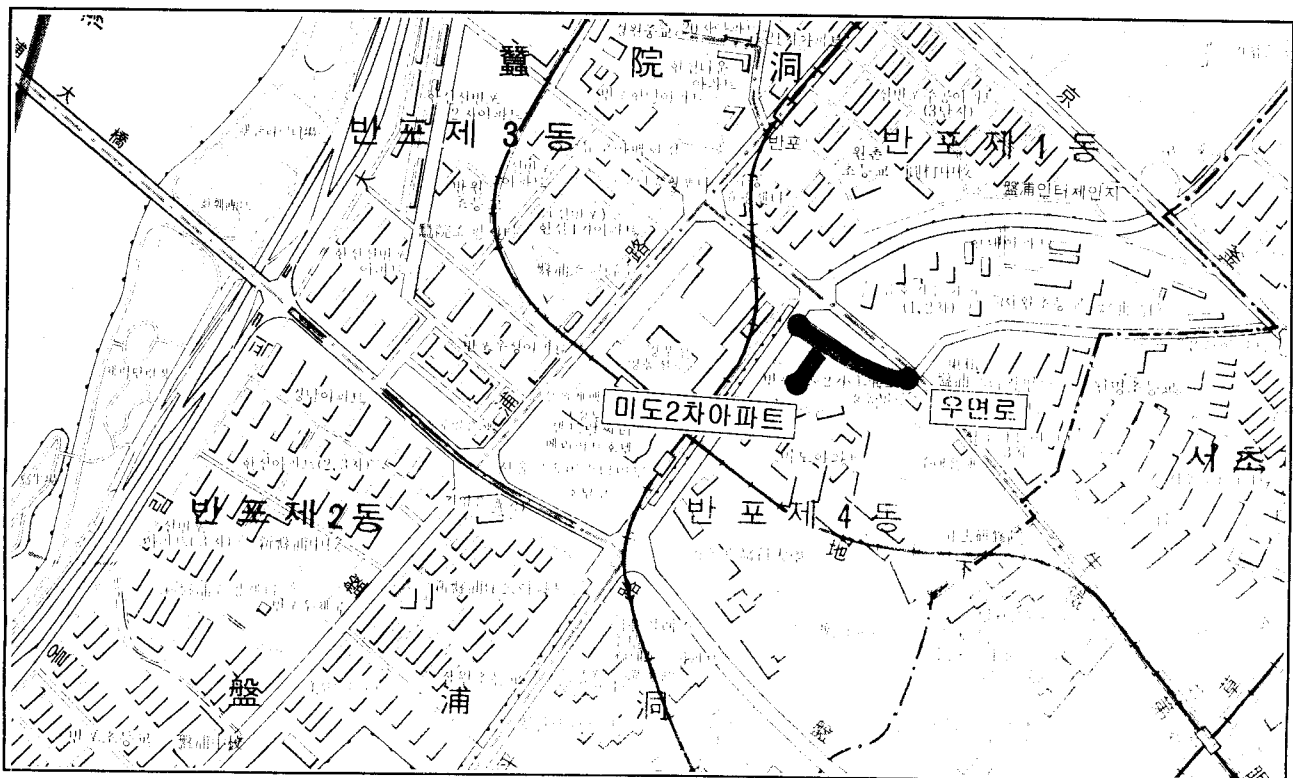
(단위 : 백만원)

연 도 별 재원·사업별	총사업비	기투자액 (~2004)	연 도 별 투 자 계 획						2010 이 후
			소계	2005	2006	2007	2008	2009	
계	150		150				150		
구 비	150		150				150		
공 사 비	150		150				150		

【 사업효과 】

- 밝은 밤거리 조성으로 주민편익 증진(10Lx → 30Lx)
- 야간 차량통행 원활 및 보행자 안전도모
- 누전차단기 설치로 전기안전사고 예방 및 도시미관 향상

【 위 치 도 】



서문로 및 동광로 가로등 개량공사

【 사업개요 】

- 위 치 : 동작대로 ~ 방배로 ~ 방배중학교(1.2km)
- 규 모 : 가로등 개량 80본
- 사업기간 : 2007년
- 총사업비 : 400백만원

【 연도별 투자계획 】

(단위 : 백만원)

연도별 재원·사업별	총사업비	기투자액 (~2004)	연도별 투자 계획						2010 이 후
			소계	2005	2006	2007	2008	2009	
계	400		400			400			
구 비	400		400			400			
공 사 비	400		400			400			

【 사업효과 】

- 밝은 밤거리 조성으로 주민편익 증진(10Lx → 30Lx)
- 야간 차량통행 원활 및 보행자 안전도모
- 누전차단기 설치로 전기안전사고 예방 및 도시미관 향상

【 위치도 】



태봉로 가로등 개량공사

【 사업개요 】

- 위 치 : 형촌마을 ~ 조각공원길(1.6km)
- 규 모 : 가로등 개량 110본
- 사업기간 : 2008년
- 총사업비 : 550백만원

【 연도별 투자계획 】

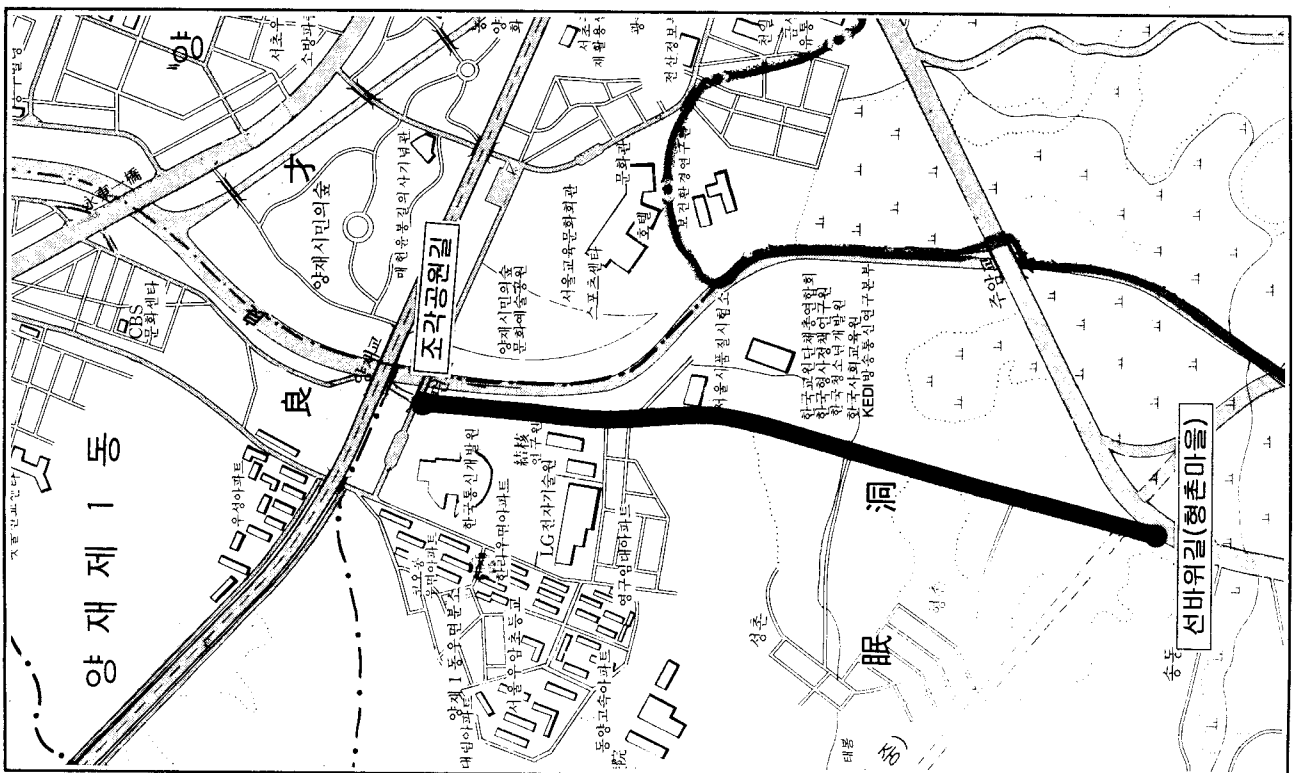
(단위 : 백만원)

연 도 별 재원·사업별	총사업비	기투자액 (~2004)	연 도 별 투 자 계 획						2010 이 후
			소계	2005	2006	2007	2008	2009	
계	550		550				550		
구 비	550		550				550		
공 사 비	550		550				550		

【 사업효과 】

- 밝은 밤거리 조성으로 주민편익 증진(10Lx → 30Lx)
- 야간 차량통행 원활 및 보행자 안전도모
- 누전차단기 설치로 전기안전사고 예방 및 도시미관 향상

【 위 치 도 】



1 2 3 4 5 6 7 8 9 10 11 12 13 14 15 16 17 18 19 20 21 22 23 24 25 26 27 28 29 30 31 32 33 34 35 36 37 38 39 40 41 42 43 44 45 46 47 48 49 50 51 52 53 54 55 56 57 58 59 60 61 62 63 64 65 66 67 68 69 70 71 72 73 74 75 76 77 78 79 80 81 82 83 84 85 86 87 88 89 90 91 92 93 94 95 96 97 98 99 100 101 102 103 104 105 106 107 108 109 110 111 112 113 114 115 116 117 118 119 120 121 122 123 124 125 126 127 128 129 130 131 132 133 134 135 136 137 138 139 140 141 142 143 144 145 146 147 148 149 150 151 152 153 154 155 156 157 158 159 160 161 162 163 164 165 166 167 168 169 170 171 172 173 174 175 176 177 178 179 180 181 182 183 184 185 186 187 188 189 190 191 192 193 194 195 196 197 198 199 200 201 202 203 204 205 206 207 208 209 210 211 212 213 214 215 216 217 218 219 220 221 222 223 224 225 226 227 228 229 230 231 232 233 234 235 236 237 238 239 240 241 242 243 244 245 246 247 248 249 250 251 252 253 254 255 256 257 258 259 260 261 262 263 264 265 266 267 268 269 270 271 272 273 274 275 276 277 278 279 280 281 282 283 284 285 286 287 288 289 290 291 292 293 294 295 296 297 298 299 300 301 302 303 304 305 306 307 308 309 310 311 312 313 314 315 316 317 318 319 320 321 322 323 324 325 326 327 328 329 330 331 332 333 334 335 336 337 338 339 340 341 342 343 344 345 346 347 348 349 350 351 352 353 354 355 356 357 358 359 360 361 362 363 364 365 366 367 368 369 370 371 372 373 374 375 376 377 378 379 380 381 382 383 384 385 386 387 388 389 390 391 392 393 394 395 396 397 398 399 400 401 402 403 404 405 406 407 408 409 410 411 412 413 414 415 416 417 418 419 420 421 422 423 424 425 426 427 428 429 430 431 432 433 434 435 436 437 438 439 440 441 442 443 444 445 446 447 448 449 450 451 452 453 454 455 456 457 458 459 460 461 462 463 464 465 466 467 468 469 470 471 472 473 474 475 476 477 478 479 480 481 482 483 484 485 486 487 488 489 490 491 492 493 494 495 496 497 498 499 500 501 502 503 504 505 506 507 508 509 510 511 512 513 514 515 516 517 518 519 520 521 522 523 524 525 526 527 528 529 530 531 532 533 534 535 536 537 538 539 540 541 542 543 544 545 546 547 548 549 550 551 552 553 554 555 556 557 558 559 560 561 562 563 564 565 566 567 568 569 570 571 572 573 574 575 576 577 578 579 580 581 582 583 584 585 586 587 588 589 590 591 592 593 594 595 596 597 598 599 600 601 602 603 604 605 606 607 608 609 610 611 612 613 614 615 616 617 618 619 620 621 622 623 624 625 626 627 628 629 630 631 632 633 634 635 636 637 638 639 640 641 642 643 644 645 646 647 648 649 650 651 652 653 654 655 656 657 658 659 660 661 662 663 664 665 666 667 668 669 670 671 672 673 674 675 676 677 678 679 680 681 682 683 684 685 686 687 688 689 690 691 692 693 694 695 696 697 698 699 700 701 702 703 704 705 706 707 708 709 710 711 712 713 714 715 716 717 718 719 720 721 722 723 724 725 726 727 728 729 730 731 732 733 734 735 736 737 738 739 740 741 742 743 744 745 746 747 748 749 750 751 752 753 754 755 756 757 758 759 760 761 762 763 764 765 766 767 768 769 770 771 772 773 774 775 776 777 778 779 780 781 782 783 784 785 786 787 788 789 790 791 792 793 794 795 796 797 798 799 800 801 802 803 804 805 806 807 808 809 810 811 812 813 814 815 816 817 818 819 820 821 822 823 824 825 826 827 828 829 830 831 832 833 834 835 836 837 838 839 840 841 842 843 844 845 846 847 848 849 850 851 852 853 854 855 856 857 858 859 860 861 862 863 864 865 866 867 868 869 870 871 872 873 874 875 876 877 878 879 880 881 882 883 884 885 886 887 888 889 890 891 892 893 894 895 896 897 898 899 900 901 902 903 904 905 906 907 908 909 910 911 912 913 914 915 916 917 918 919 920 921 922 923 924 925 926 927 928 929 930 931 932 933 934 935 936 937 938 939 940 941 942 943 944 945 946 947 948 949 950 951 952 953 954 955 956 957 958 959 960 961 962 963 964 965 966 967 968 969 970 971 972 973 974 975 976 977 978 979 980 981 982 983 984 985 986 987 988 989 990 991 992 993 994 995 996 997 998 999 1000 1001 1002 1003 1004 1005 1006 1007 1008 1009 1010 1011 1012 1013 1014 1015 1016 1017 1018 1019 1020 1021 1022 1023 1024 1025 1026 1027 1028 1029 1030 1031 1032 1033 1034 1035 1036 1037 1038 1039 104

- 위 치 : 양재천 무지개다리(문화예술공원 후문)
- 규 모 : 무지개다리(폭 5m, 길이 65m) 야간경관 조명시설
- 사업기간 : 2006년
- 총사업비 : 110백만원

【 연도별 투자계획 】

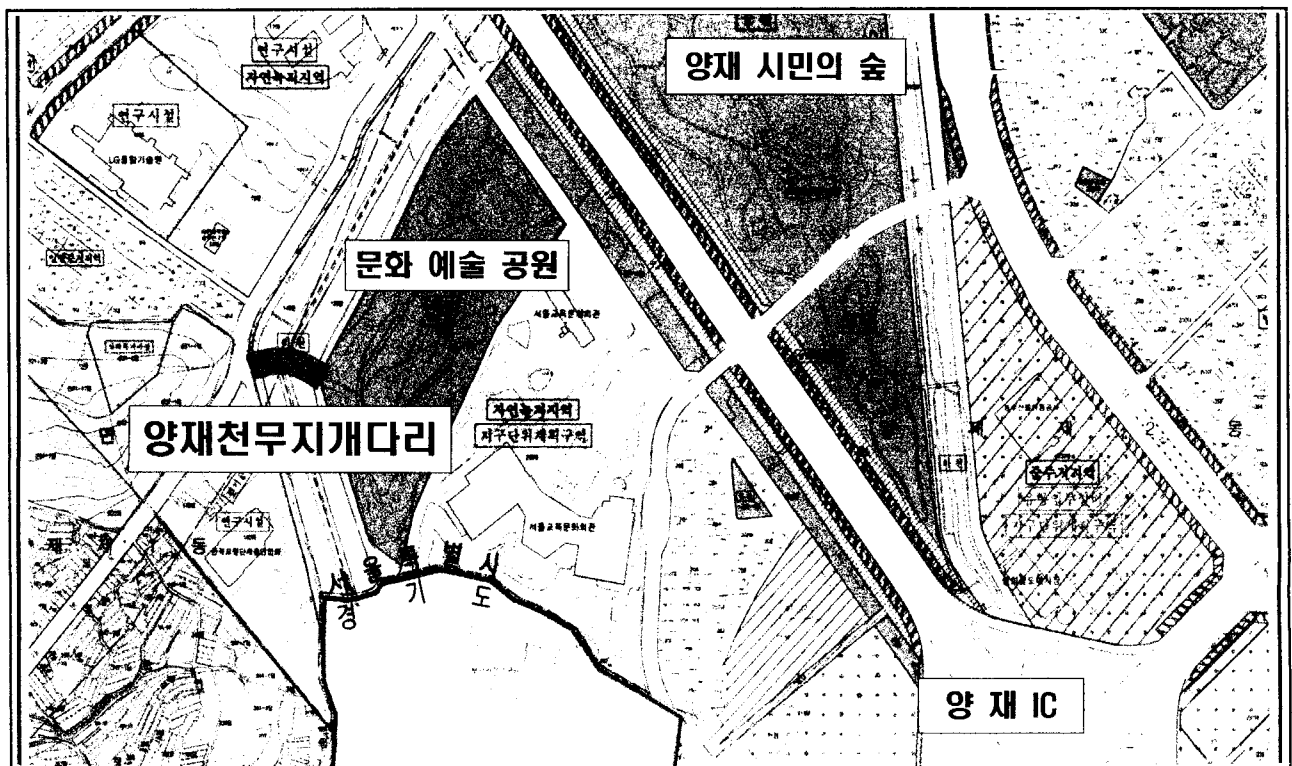
(단위 : 백만원)

연 도 별 재원·사업별	총사업비	기투자액 (~2004)	연 도 별 투 자 계 획						2010 이 후
			소계	2005	2006	2007	2008	2009	
계	110		110		110				
구 비	110		110		110				
공 사 비	110		110		110				

【 사업효과 】

- 우리구의 상징인 푸른도시, 예술의도시 이미지 제고
- 야간경관 향상으로 구름다리 주변의 양재천 이용 활성화
- 양재천과 문화예술공원이 어우러지는 문화 쉼터 조성 효과

【 위 처 도 】



이면도로 일방통행 유지관리 및 확대

【 사업개요 】

- 위 치 : 관내 전지역 이면도로
- 사업기간 : 계속
- 사업개요 : 33개 지역 32.3km
- 총사업비 : 2,020백만원

【 연도별 투자계획 】

(단위 : 백만원)

연 도 별 재원·사업별	총사업비	기투자액 (~2004)	연 도 별 투 자 계 획						2010 이 후
			소계	2005	2006	2007	2008	2009	
계	2,020	370	1,650	330	330	330	330	330	
구 비	2,020	370	1,650	330	330	330	330	330	
공 사 비	2,020	370	1,650	330	330	330	330	330	

【 사업효과 】

- 기존 교통안내시설물(노면표지, 표지판 등) 유지보수
- 이면도로내 차량소통 증진 및 보도·노상주차장 설치 공간 확보
- 재건축 및 재개발 확산에 따른 주택가 통행 패턴 변화에 대처

도로안내표지판 설치 및 정비

【 사업개요 】

- 위 치 : 관내 전지역
- 사업규모 : 편지식 3개, 현수식 3개
- 사업기간 : 계속
- 총사업비 : 1,203백만원

【 연도별 투자계획 】

(단위 : 백만원)

연 도 별 재원·사업별	총사업비	기투자액 (~2004)	연 도 별 투 자 계 획						2010 이 후
			소계	2005	2006	2007	2008	2009	
계	1,203	1,018	185	37	37	37	37	37	
구 비	1,203	1,018	185	37	37	37	37	37	
공 사 비	1,203	1,018	185	37	37	37	37	37	

【 사업효과 】

- 차량 운전자 등에게 정확한 지리정보 제공

교통안전시설물 설치 및 관리

【 사업개요 】

- 위 치 : 관내 전지역
- 사업기간 : 계속
- 사업개요 : 방호울타리, 시선유도봉, 반사경, 신호등 등 설치
- 총사업비 : 1,254백만원

【 연도별 투자계획 】

(단위 : 백만원)

연 도 별 재원·사업별	총사업비	기투자액 (~2004)	연 도 별 투 자 계 획						2010 이 후
			소계	2005	2006	2007	2008	2009	
계	1,254	560	694	114	130	140	150	160	
구 비	1,254	560	694	114	130	140	150	160	
공 사 비	1,254	560	694	114	130	140	150	160	

【 사업효과 】

- 교통안전사고 위험지역, 불법유턴 및 무단횡단 등 교통안전시설물 필요지역에 설치하여 교통사고 사전예방
- 보행자 및 차량운전자에게 정확한 도로정보 제공

자전거도로 이용시설 정비사업

【 사업개요 】

- 위 치 : 잠원고수부지 ~ 청계산 등
- 사업기간 : 계속
- 사업개요 : 자전거도로 신설 2.7km, 연결교량 설치
- 총사업비 : 1,757백만원

【 연도별 투자계획 】

(단위 : 백만원)

연 도 별 재원·사업별	총사업비	기투자액 (~2004)	연 도 별 투 자 계 획						2010 이 후
			소계	2005	2006	2007	2008	2009	
계	1,757	757	1,000	200	200	200	200	200	
구 비	1,757	757	1,000	200	200	200	200	200	
공 사 비	1,757	757	1,000	200	200	200	200	200	

【 사업효과 】

- 자전거이용 활성화로 국민의 건강증진 도모
- 미연결된 자전거 도로망의 연계로 통행단절로 인한 이용자 저하 방지
- 기존 자전거 도로망의 시설 유지보수
- 자전거도로, 보관소 등 기타 부대시설의 지속적인 유지보수 및 추가 공급을 매년 시행함으로써 자전거 이용여건을 점진적으로 개선

문 화 체 육 분 야

구립어린이도서관 건립부지 매입

【 사업개요 】

- 위 치 : 반포1동 32-13(시 체비지)
- 사업기간 : 2005년 ~ 2007년(3년 연부취득)
- 규 모 : 대지 906.1㎡(274평), 건축연면적 1,812.2㎡(550평)
- 총사업비 : 6,034백만원

【 연도별 투자계획 】

(단위 : 백만원)

연 도 별 재원·사업별	총사업비	기투자액 (~2004)	연 도 별 투 자 계 획						2010 이 후
			소계	2005	2006	2007	2008	2009	
계	6,034		6,034	2,233	1,456	2,345			
구 비	6,034		6,034	2,233	1,456	2,345			
토지매입비	6,034		6,034	2,233	1,456	2,345			

【 사업효과 】

- 어린이들을 위한 전용 도서관 공간 부지 확보로 문화기반 시설 확충

【 위 치 도 】



양재동 구립 중앙도서관 건립

【 사업개요 】

- 위 치 : 양재1동 102번지
- 사업기간 : 2006년 ~ 2008년
- 규 모 : 지하2층, 지상4층(열람석 1,000석)
- 총사업비 : 4,880백만원

【 연도별 투자계획 】

(단위 : 백만원)

연도별 재원·사업별	총사업비	기투자액 (~2004)	연도별 투자 계획						2010 이 후
			소계	2005	2006	2007	2008	2009	
계	4,880		4,880		600	2,980	1,300		
구 비	2,200		2,200		600	1,140	460		
시 비	480		480			240	240		
국 비	2,200		2,200			1,600	600		
공 사 비	4,280		4,280			2,980	1,300		
기본설계비	600		600		600				

【 사업효과 】

- 인근 주민 및 학생들의 도서관 이용으로 교육, 문화수준 향상에 기여

【 위치도 】



콩 세계박물관 진입로 공사

【 사업개요 】

- 위 치 : 우면동 산 120번지 외 5필지
- 사업기간 : 2006년 ~ 2008년
- 규 모 : 연면적 3,000평
- 총사업비 : 5,000백만원

【 연도별 투자계획 】

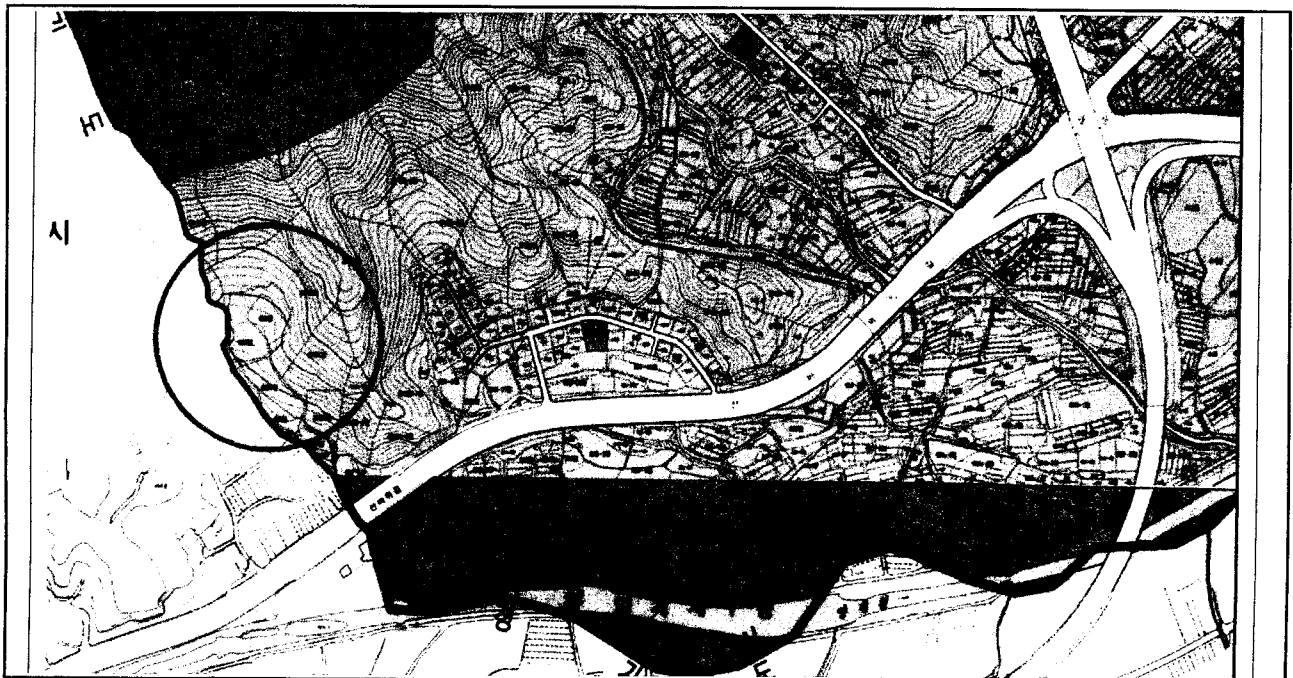
(단위 : 백만원)

연 도 별 재원·사업별	총사업비	기투자액 (~2004)	연 도 별 투 자 계 획						2010 이 후
			소계	2005	2006	2007	2008	2009	
계	5,000		5,000		1,600	2,400	1,000		
구 비	600		600		600				
시 비	1,000		1,000		1,000				
국 비	3,400		3,400			2,400	1,000		
공 사 비	4,950		4,950		1,550	2,400	1,000		
설계용역비	50		50		50				

【 사업효과 】

- 쾌적한 문화휴식 공간 제공으로 구민의 문화향수권 신장도모
- 콩의 영향, 기능적 가치와 국민건강 및 지역경제 활성화

【 위 치 도 】



반포 심산기념문화센터 건립

【 사업개요 】

- 위 치 : 반포동 114-3(반포근린공원 내)
- 사업기간 : 2006년 ~ 2008년
- 규 모 : 기념관 1동, 연면적 2,554평
- 총사업비 : 9,809백만원

【 연도별 투자계획 】

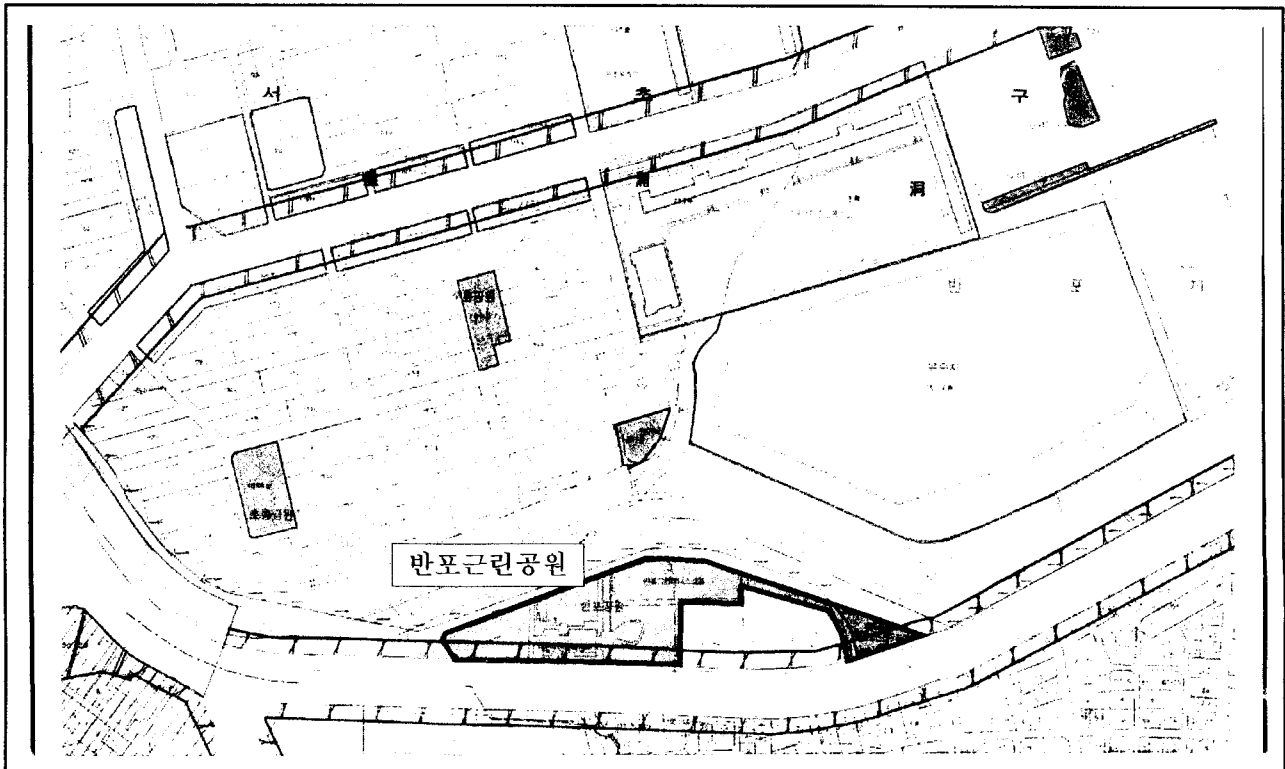
(단위 : 백만원)

연도별 재원·사업별	총사업비	기투자액 (~2004)	연도별 투자 계획						2010 이 후
			소계	2005	2006	2007	2008	2009	
계	9,809		9,809		5,000	2,000	2,809		
구 비	4,309		4,309		2,000		2,309		
시 비	3,500		3,500		3,000		500		
국 비	2,000		2,000			2,000			
공 사 비	9,809		9,809		5,000	2,000	2,809		

【 사업효과 】

- 민족의식 고취 및 학술세미나, 도서관 등 주민교육 활용

【 위치도 】



잠원동 체육공원 건립

【 사업개요 】

- 위 치 : 서초구 잠원동 71-10(11,608m²)
- 사업기간 : 2004년 ~ 2005년
- 규 모 : 실내 테니스장 3면, 휘트니스클럽, 체육공원 등
- 총사업비 : 4,600백만원

【 연도별 투자계획 】

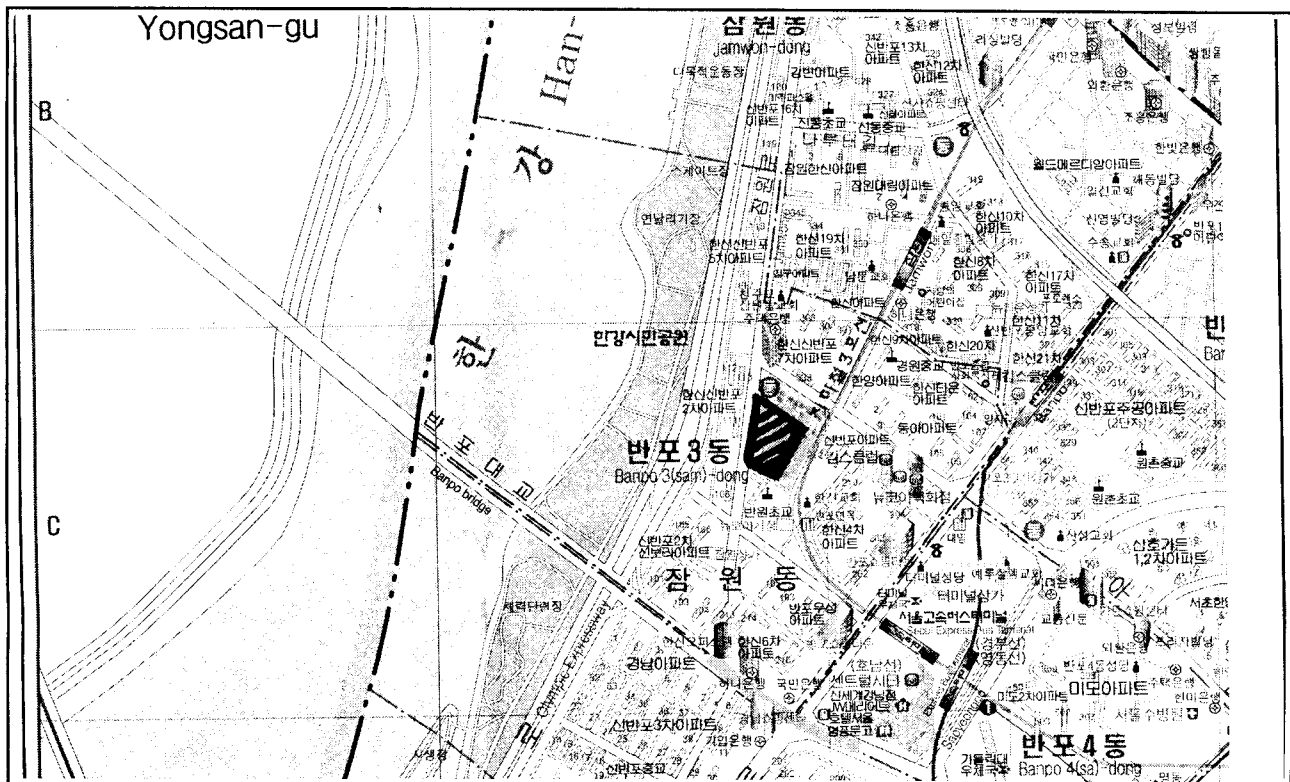
(단위 : 백만원)

연 도 별 재원·사업별	총사업비	기투자액 (~2004)	연 도 별 투 자 계 획						2010 이 후
			소계	2005	2006	2007	2008	2009	
계	4,600	2,000	2,600	2,600					
구 비	400		400	400					
시 비	4,200	2,000	2,200	2,200					
공 사 비	4,600	2,000	2,600	2,600					

【 사업효과 】

- 서울 도심에 공공체육관(체육공원)을 건립하여 국민여가활동 및 체육활동 공간을 마련하고 국민의 건강증진 도모

【 위 치 도 】



공 원 녹 지 분 야

청계산 도시자연공원 조성

【 사업개요 】

- 위 치 : 원지동 543번지 일대
- 규 모 : 3,692,455㎡
- 사업기간 : 계속
- 총사업비 : 6,975백만원

【 연도별 투자계획 】

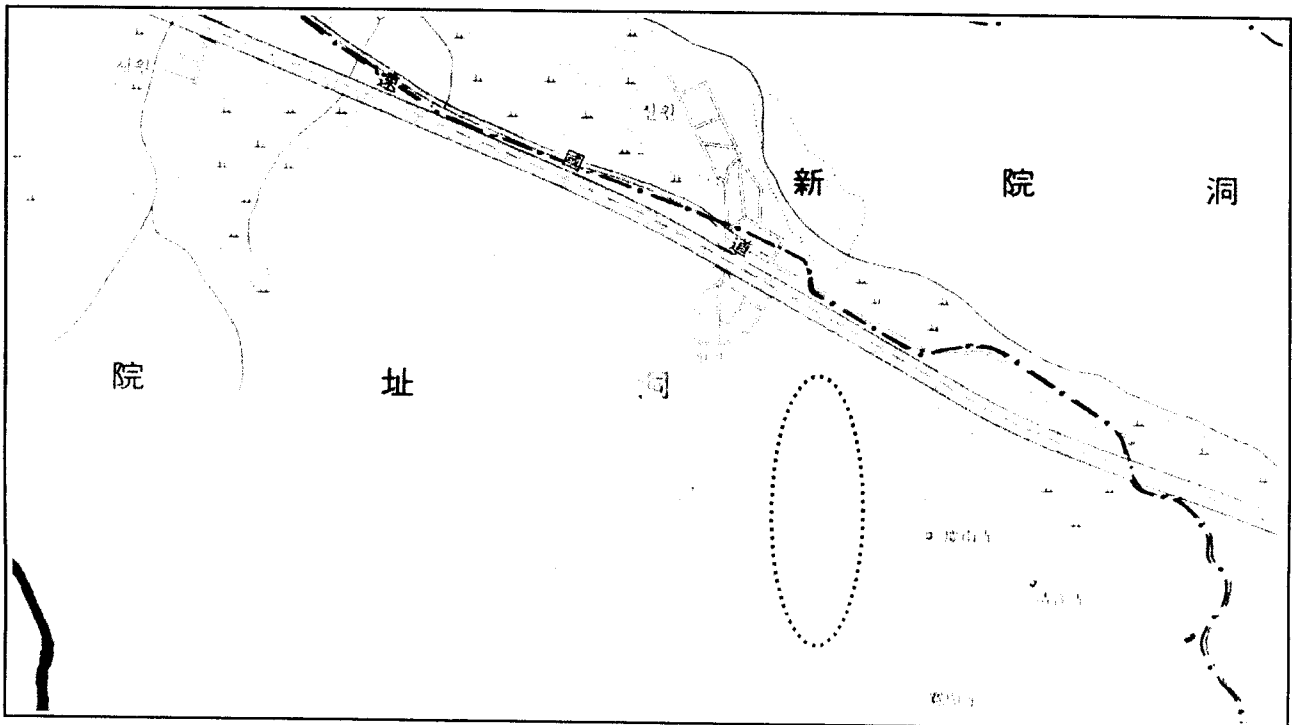
(단위 : 백만원)

연 도 별 재원·사업별	총사업비	기투자액 (~2004)	연 도 별 투 자 계 획						2010 이 후
			소계	2005	2006	2007	2008	2009	
계	6,975	375	2,600		500	500	800	800	4,000
구 비	3,150	150	1,000			200	400	400	2,000
시 비	3,825	225	1,600		500	300	400	400	2,000
공 사 비	6,275	375	2,300		500	360	720	720	3,600
용 역 비	700		300			140	80	80	400

【 사업효과 】

- 도심에 울창한 자연경관 보존
- 주민이 편리하게 이용할 수 있는 휴식 및 건강증진 공간 제공

【 위 치 도 】



청계산(바람골) 수생식물원 조성

【 사업개요 】

- 위 치 : 원지동 155번지 일대
- 규 모 : 180,509 m^2
- 사업기간 : 계속
- 총사업비 : 13,375백만원

【 연도별 투자계획 】

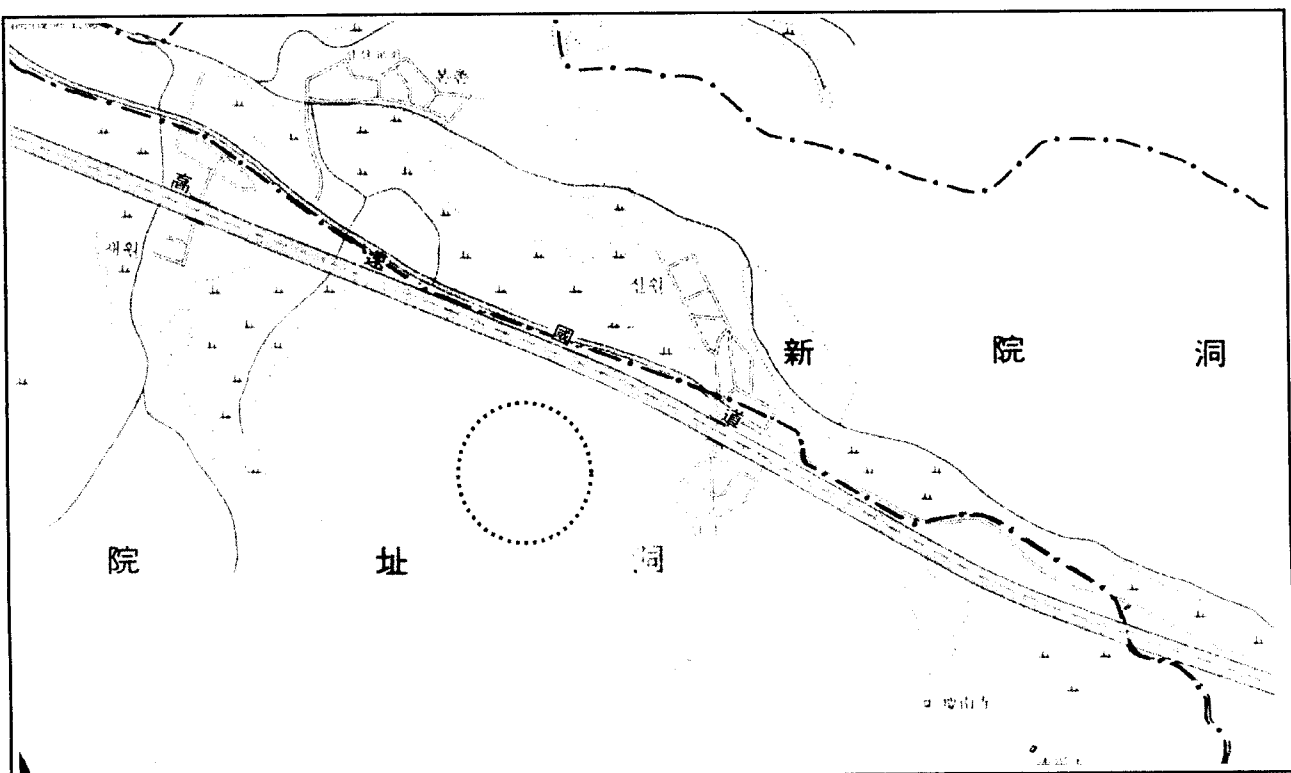
(단위 : 백만원)

연 도 별 재원·사업별	총사업비	기투자액 (~2004)	연 도 별 투 자 계 획						2010 이 후
			소계	2005	2006	2007	2008	2009	
계	13,375		3,375		150	500	725	2,000	10,000
구 비	150		150			150			
시 비	13,225		3,225		150	350	725	2,000	10,000
공 사 비	4,500								4,500
보 상 비	8,725		3,225		150	350	725	2,000	5,500
자산취득비	150		150			150			

【 사업효과 】

- 접근성이 좋아 주민들의 휴식공간 제공 및 자연생태 학습장으로 활용

【 위 치 도 】



우면산 야생식물공원 조성

【 사업개요 】

- 위 치 : 서초동 산52-1 일대
- 규 모 : 111,838 m^2
- 사업기간 : 2006년 ~ 2010년
- 총사업비 : 2,500백만원

【 연도별 투자계획 】

(단위 : 백만원)

연 도 별 재원·사업별	총사업비	기투자액 (~2004)	연 도 별 투 자 계 획						2010 이 후
			소계	2005	2006	2007	2008	2009	
계	2,500		2,200		200	500	500	1,000	300
시 비	2,500		2,200		200	500	500	1,000	300
공 사 비	1,300		1,000					1,000	300
보 상 비	1,200		1,200		200	500	500		

【 사업효과 】

- 특성화된 체험형 공원조성으로 자연생태계 복원 및 쾌적한 도시환경 조성

【 위 치 도 】



청계산 생태숲 조성

【 사업개요 】

- 위 치 : 원지동 산94-1번지 일대
- 규 모 : 100,000 m^2
- 사업기간 : 2007년 ~ 계속
- 총사업비 : 13,000백만원

【 연도별 투자계획 】

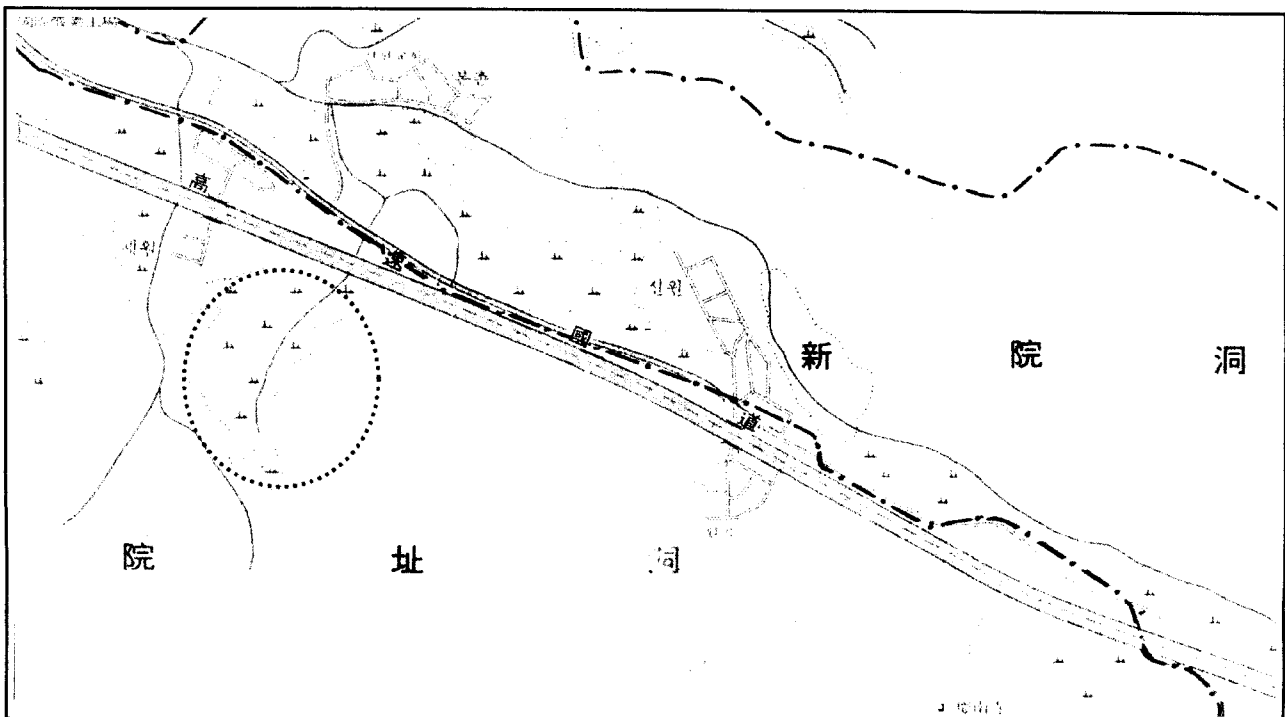
(단위 : 백만원)

연 도 별 재원·사업별	총사업비	기투자액 (~2004)	연 도 별 투 자 계 획						2010 이 후
			소계	2005	2006	2007	2008	2009	
계	13,000		7,300			300	2,500	4,500	5,700
구 비	5,000		3,100			100	1,500	1,500	1,900
시 비	4,000		2,100			100	500	1,500	1,900
국 비	4,000		2,100			100	500	1,500	1,900
공 사 비	3,000		1,000					1,000	2,000
보 상 비	9,000		5,300				1,800	3,500	3,700
용 역 비	1,000		1,000			300	700		

【 사업효과 】

- 산림 및 습지 생태자원의 보전으로 직접 관찰하고 체험할 수 있는 생태학습장으로 활용

【 위 치 도 】



새우촌근린공원 조성

【 사업개요 】

- 위 치 : 방배동 산73-2번지 일대
- 규 모 : 69,578.42㎡
- 사업기간 : 계속
- 총사업비 : 33,225백만원

【 연도별 투자계획 】

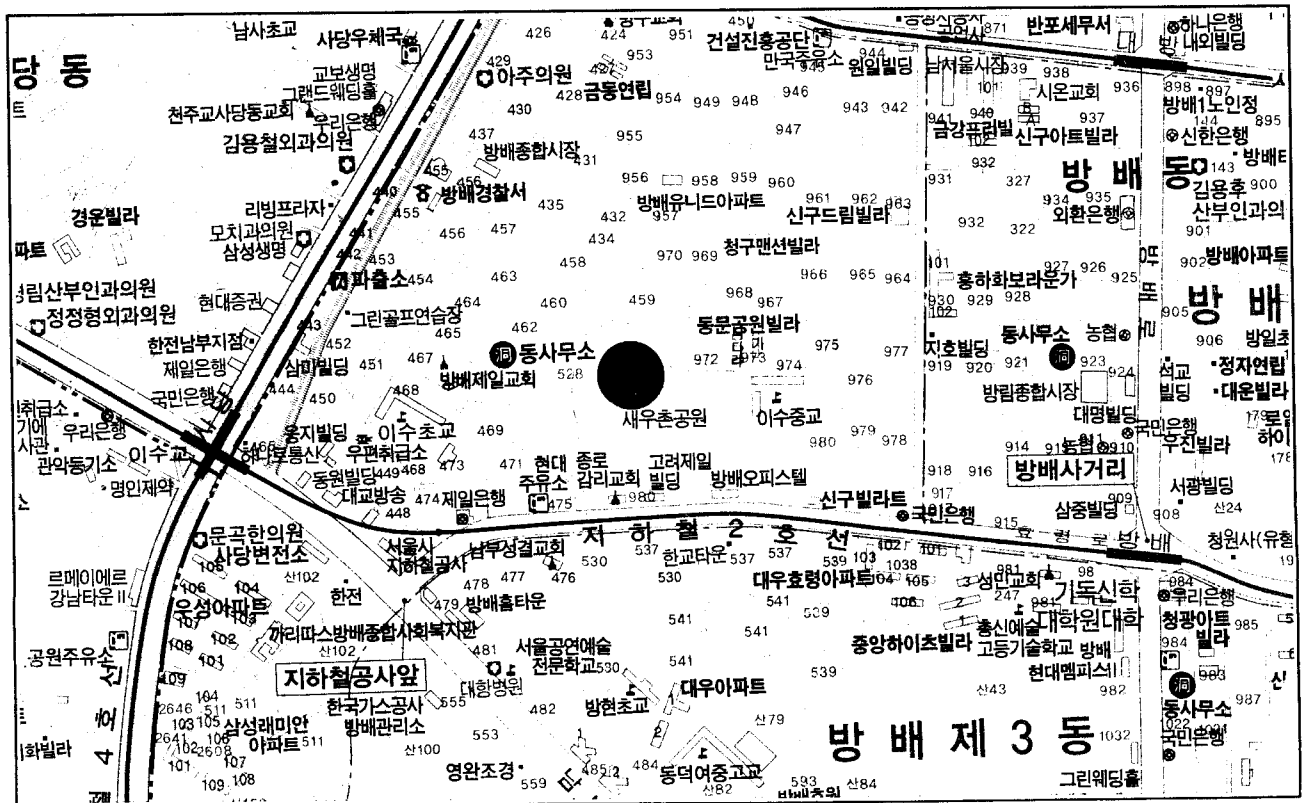
(단위 : 백만원)

연 도 별 재원·사업별	총사업비	기투자액 (~2004)	연 도 별 투 자 계 획						2010 이 후
			소계	2005	2006	2007	2008	2009	
계	33,225	10,330	4,805		805	500	500	3,000	18,090
구 비	33,225	10,330	4,805		805	500	500	3,000	18,090
공 사 비	2,000		2,000					2,000	
보 상 비	31,225	10,330	2,805		805	500	500	1,000	18,090

【 사업효과 】

- 도심에 울창한 자연경관 보존 및 주민 휴식공간 제공
- 토지주의 보상요구 민원 해소

【 위 치 도 】



근린공원 정비

【 사업개요 】

- 위 치 : 양재동 200번지 외 15개소
- 규 모 : 689,707㎡
- 사업기간 : 계속
- 총사업비 : 4,550백만원

【 연도별 투자계획 】

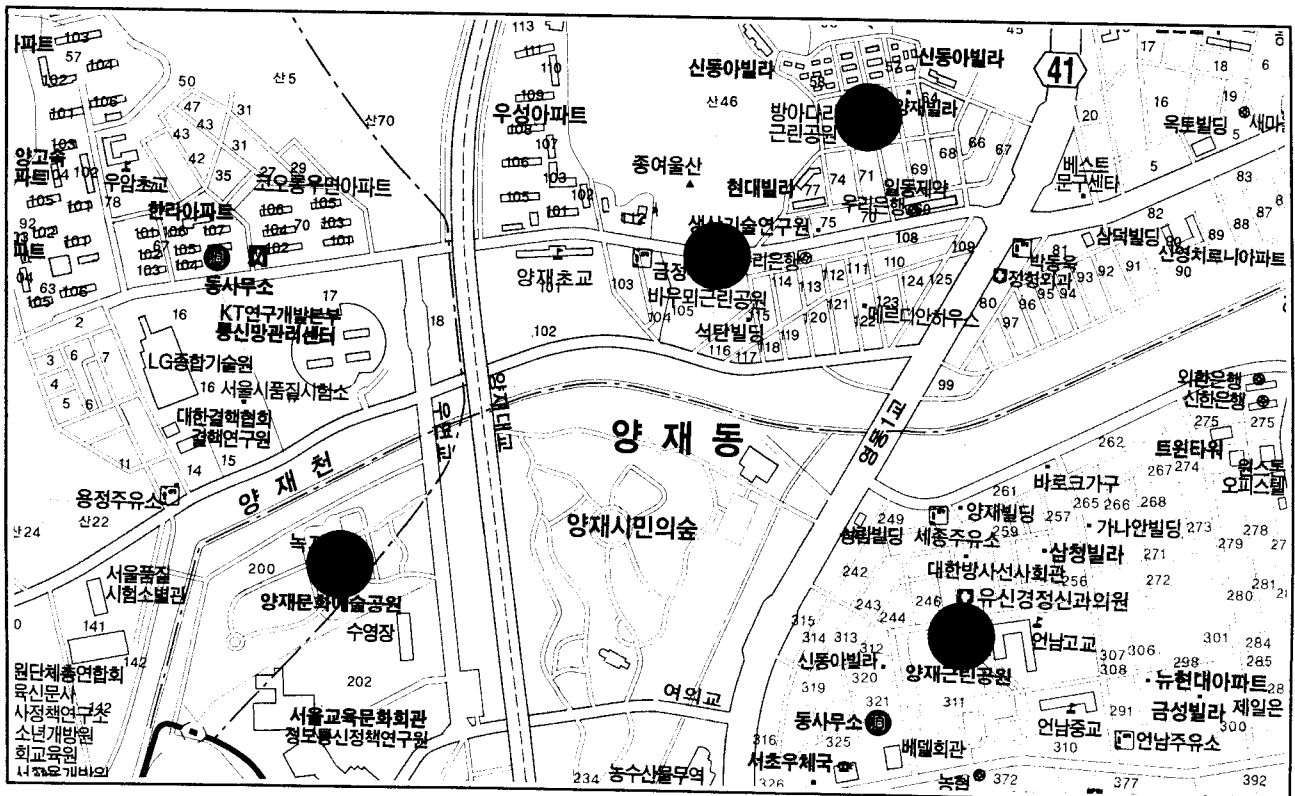
(단위 : 백만원)

연 도 별 재원·사업별	총사업비	기투자액 (~2004)	연 도 별 투 자 계 획						2010 이 후
			소계	2005	2006	2007	2008	2009	
계	4,550	630	1,920	120	300	500	500	500	2,000
구 비	4,550	630	1,920	120	300	500	500	500	2,000
공 사 비	4,550	630	1,920	120	300	500	500	500	2,000

【 사업효과 】

- 안전사고 예방 및 주변 경관 향상
- 주민 휴식공간 제공

【 위 치 도 】



방배동 근린공원 조성

【 사업개요 】

- 위 치 : 서초구 방배동 산 102-20번지 일대
- 규 모 : 7,003㎡
- 사업기간 : 2005년 ~ 2009년
- 총사업비 : 2,300백만원

【 연도별 투자계획 】

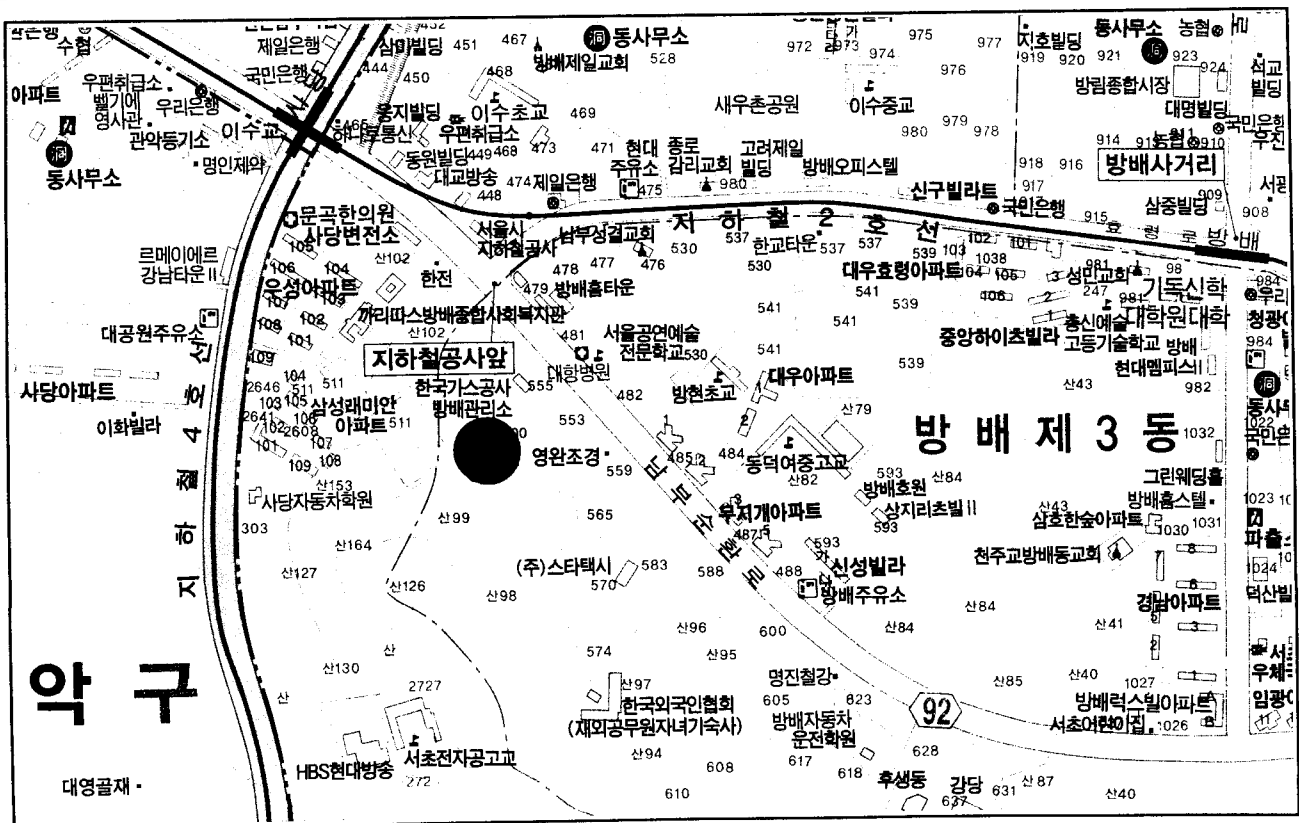
(단위 : 백만원)

연 도 별 재원·사업별	총사업비	기투자액 (~2004)	연 도 별 투 자 계 획						2010 이 후
			소계	2005	2006	2007	2008	2009	
계	2,300		2,300	100	200	500	500	1,000	
구 비	2,300		2,300	100	200	500	500	1,000	
공 사 비	2,300		2,300	100	200	500	500	1,000	

【 사업효과 】

- 도심에 울창한 자연경관 보존 및 주민 휴식공간 제공
- 토지주의 보상요구 민원해소

【 위 치 도 】



방배근린공원 조성

【 사업개요 】

- 위 치 : 방배동 산43-6일대
- 규 모 : 228,107㎡
- 사업기간 : 계속
- 총사업비 : 36,500백만원

【 연도별 투자계획 】

(단위 : 백만원)

연 도 별 재원·사업별	총사업비	기투자액 (~2004)	연 도 별 투 자 계 획						2010 이 후
			소계	2005	2006	2007	2008	2009	
계	36,500		6,500			500	1,000	5,000	30,000
시 비	36,500		6,500			500	1,000	5,000	30,000
보 상 비	36,500		6,500			500	1,000	5,000	30,000

【 사업효과 】

- 도심에 울창한 자연경관 보존 및 주민휴식공간 제공
- 토지주의 보상요구 민원해소

동작대로변 가로공원(쌈지)조성

【 사업개요 】

- 위 치 : 방배2동 438-23번지 등 8필지(서울시 체비지)
- 규 모 : 956.2㎡
- 사업기간 : 2006년도
- 총사업비 : 700백만원

【 연도별 투자계획 】

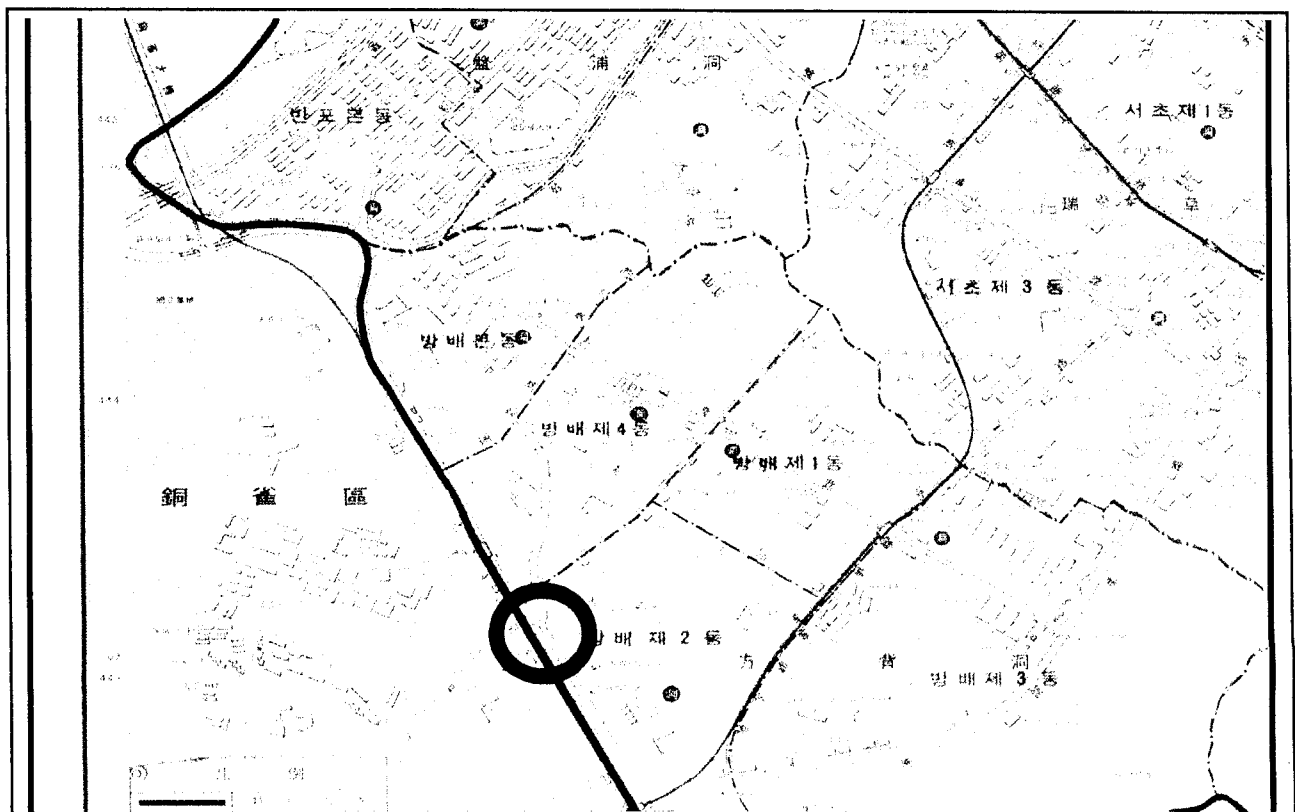
(단위 : 백만원)

연 도 별 재원·사업별	총사업비	기투자액 (~2004)	연 도 별 투 자 계 획						2010 이 후
			소계	2005	2006	2007	2008	2009	
계	700		700		700				
구 비	700		700		700				
공 사 비	700		700		700				

【 사업효과 】

- 통행량이 많은 이수역 역세권의 경관불량시설 개선 및 휴게공간 조성

【 위 치 도 】



어린이공원 정비 및 조성

【 사업개요 】

- 위 치 : 방배동 463-14 청두어린이공원 외 87개소
- 규 모 : 149,870.5㎡
- 사업기간 : 계속
- 총사업비 : 12,283백만원

【 연도별 투자계획 】

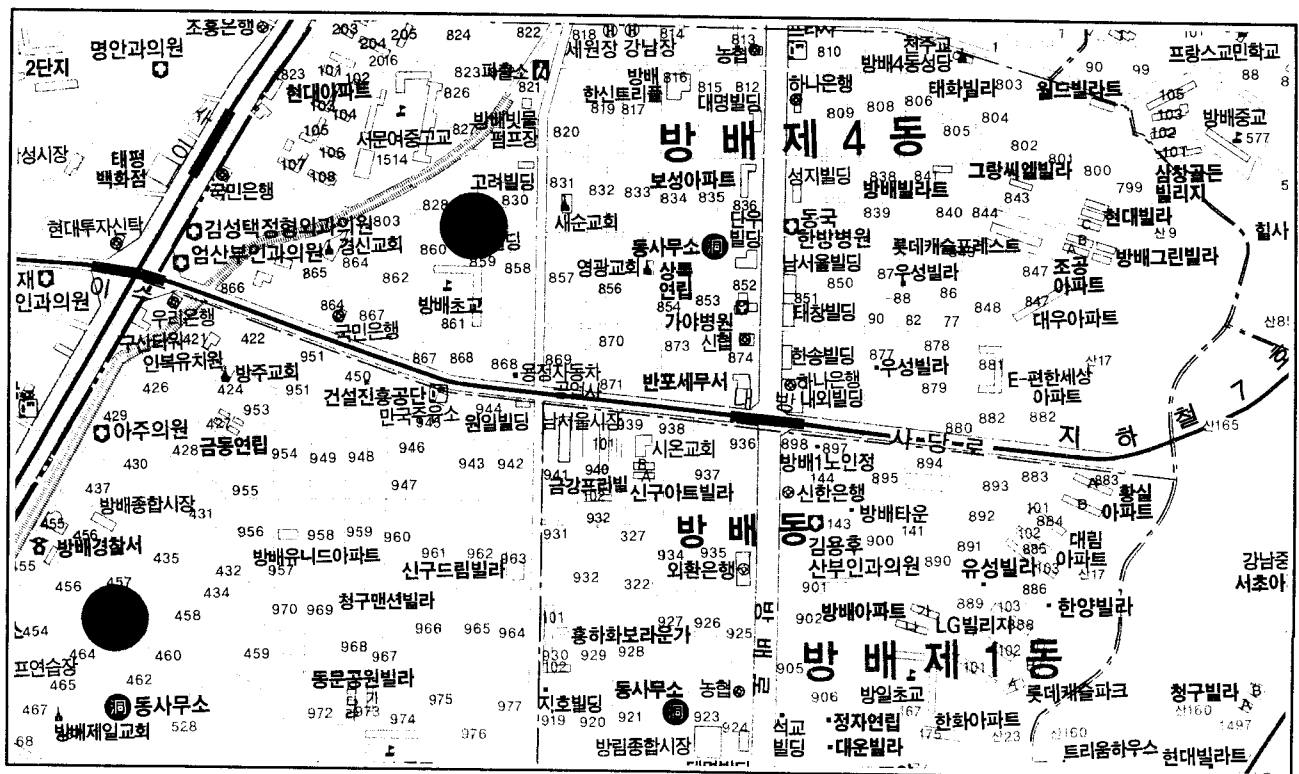
(단위 : 백만원)

연 도 별 재원·사업별	총사업비	기투자액 (~2004)	연 도 별 투 자 계 획						2010 이 후
			소계	2005	2006	2007	2008	2009	
계	12,283	3,833	4,950	800	800	800	1,050	1,500	3,500
구 비	10,423	3,173	4,250	800	800	650	800	1,200	3,000
시 비	1,860	660	700			150	250	300	500
공 사 비	12,283	3,833	4,950	800	800	800	1,050	1,500	3,500

【 사업효과 】

- 어린이공원의 노후시설 정비 및 녹음이 풍부한 휴식공간 확보
- 어린이공원 현대화로 흥미와 모험심을 유발시킬 수 있는 놀이공간 조성

【 위 치 도 】



사유 어린이공원 토지보상

【 사업개요 】

- 위 치 : 신원동 500-20 세원어린이공원 등 9개소
- 규 모 : 15필지 2,906㎡
- 사업기간 : 계속
- 총사업비 : 4,040백만원

【 연도별 투자계획 】

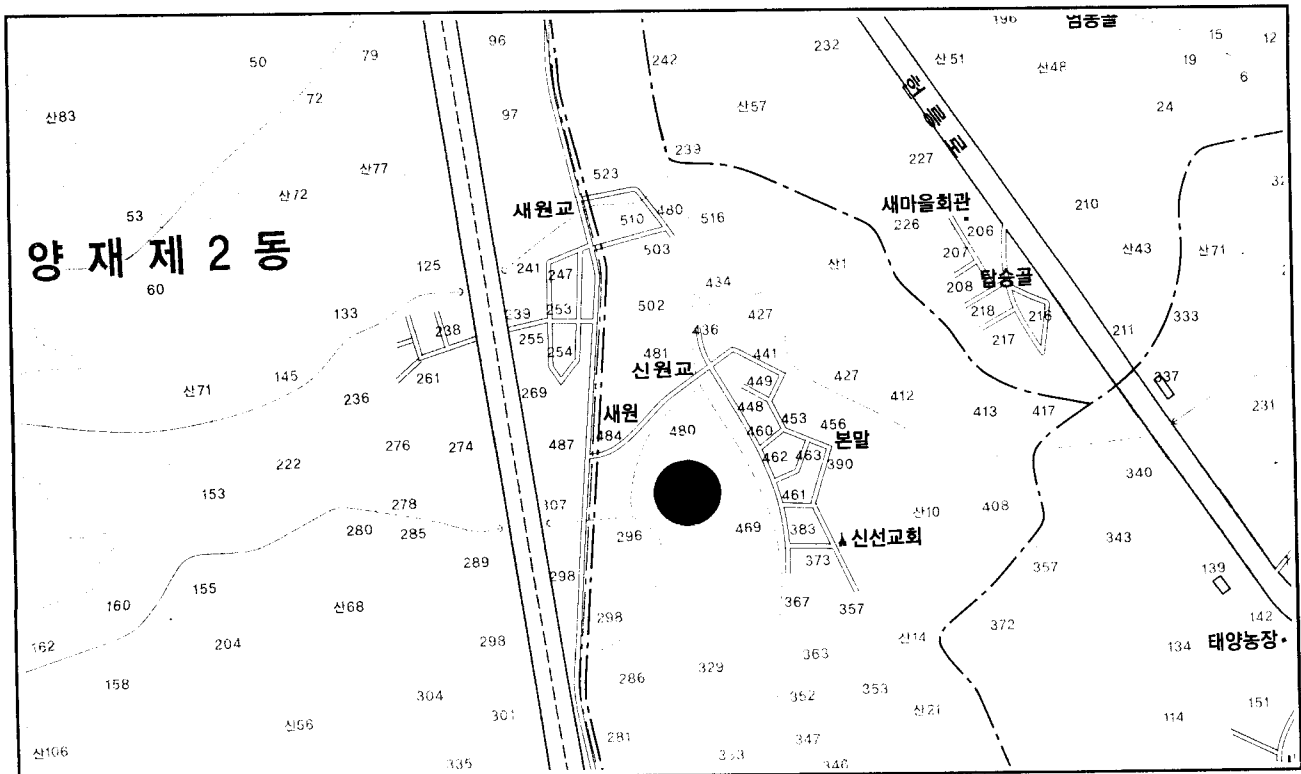
(단위 : 백만원)

연 도 별 재원·사업별	총사업비	기투자액 (~2004)	연 도 별 투 자 계 획						2010 이 후
			소계	2005	2006	2007	2008	2009	
계	4,040	550	2,300	100	200	500	500	1,000	1,190
구 비	3,600	110	2,300	100	200	500	500	1,000	1,190
시 비	440	440							
보 상 비	4,040	550	2,300	100	200	500	500	1,000	1,190

【 사업효과 】

- 토지주의 보상민원 해소 및 공원용지관리 효율성 제고

【 위 치 도 】



가로녹지대 보완 조성

【 사업개요 】

- 위 치 : 양재역 녹지대의 66개소
- 규 모 : 440,800㎡
- 사업기간 : 계속
- 총사업비 : 3,195백만원

【 연도별 투자계획 】

(단위 : 백만원)

연 도 별 재원·사업별	총사업비	기투자액 (~2004)	연 도 별 투 자 계 획						2010 이 후
			소계	2005	2006	2007	2008	2009	
계	3,195	2,195	500	100	100	100	100	100	500
구 비	3,195	2,195	500	100	100	100	100	100	500
공 사 비	3,195	2,195	500	100	100	100	100	100	500

【 사업효과 】

- 환경보호 및 녹지확충
- 주민들에게 늘푸른 도시를 아름답게 제공

유희공지 녹화 및 자투리녹지 정비

【 사업개요 】

- 위 치 : 양재동 4-1 외 18개소
- 규 모 : 파고라, 등 의자 설치 및 보수, 수목 식재 등
- 사업기간 : 계속
- 총사업비 : 680백만원

【 연도별 투자계획 】

(단위 : 백만원)

연 도 별 재원·사업별	총사업비	기투자액 (~2004)	연 도 별 투 자 계 획						2010 이후
			소계	2005	2006	2007	2008	2009	
계	680		430	65	65	100	100	100	250
구 비	680		430	65	65	100	100	100	250
공 사 비	680		430	65	65	100	100	100	250

【 사업효과 】

- 도시 녹화 및 휴게공간 조성
- 쾌적한 도시환경 조성

나무은행 기증수목 이식작업

【 사업개요 】

- 위 치 : 반포2동 117-2
- 규 모 : 200주/년
- 사업기간 : 계속
- 총사업비 : 430백만원

【 연도별 투자계획 】

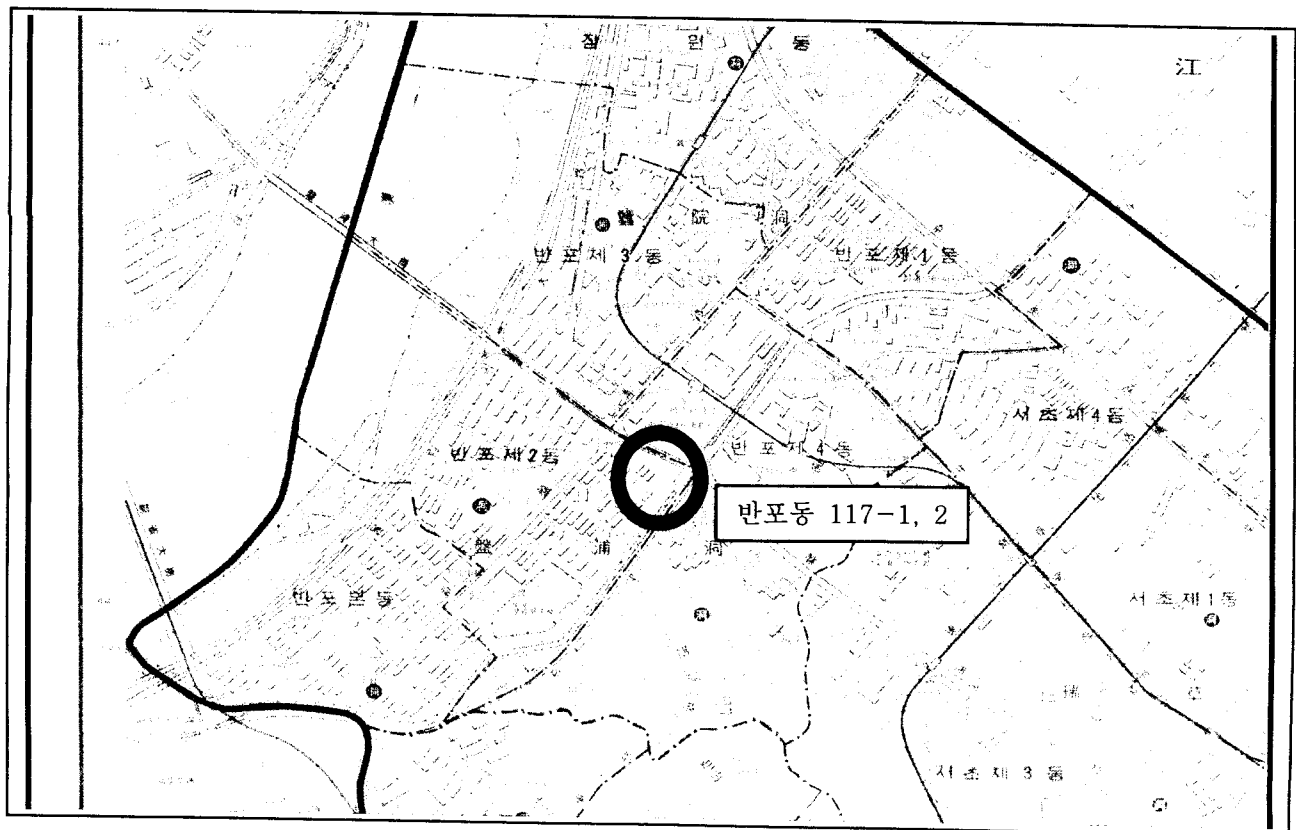
(단위 : 백만원)

연 도 별 재원·사업별	총사업비	기투자액 (~2004)	연 도 별 투 자 계 획						2010 이 후
			소계	2005	2006	2007	2008	2009	
계	430	60	210	30	30	50	50	50	160
구 비	430	60	210	30	30	50	50	50	160
공 사 비	430	60	210	30	30	50	50	50	160

【 사업효과 】

- 신축 및 재개발 지역에서 나오는 수목을 재활용 및 도심 녹지량 확충

【 위 치 도 】



시설녹지내 수목가지치기 사업

【 사업개요 】

- 위 치 : 잠원동 9-1 등
- 내 용 : 수목식재, 건축폐자재 처리 등
- 사업기간 : 계속
- 총사업비 : 900백만원

【 연도별 투자계획 】

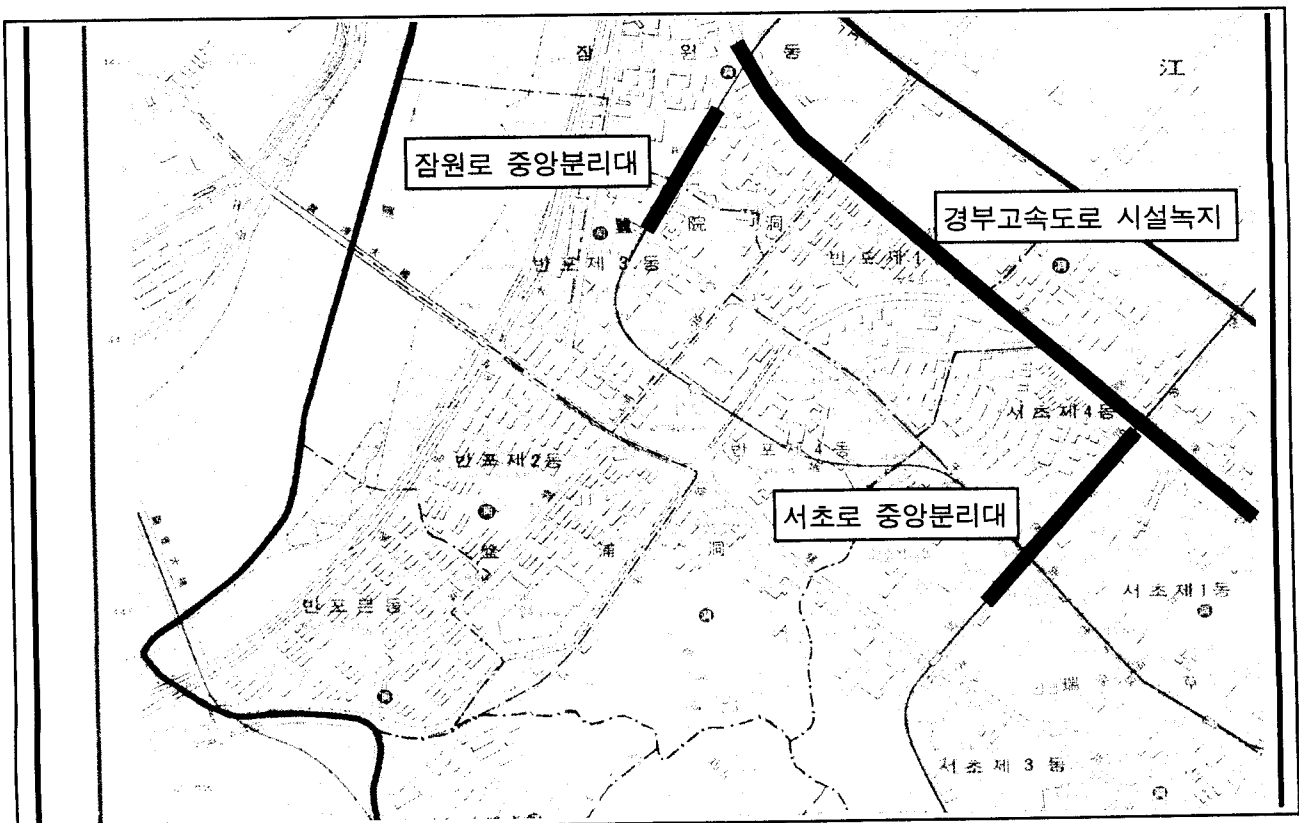
(단위 : 백만원)

연 도 별 재원·사업별	총사업비	기투자액 (~2004)	연 도 별 투 자 계 획						2010 이 후
			소계	2005	2006	2007	2008	2009	
계	900		400		100	100	100	100	500
구 비	900		400		100	100	100	100	500
공 사 비	900		400		100	100	100	100	500

【 사업효과 】

- 가로경관 향상 및 민원해소

【 위 치 도 】



대로변 시설녹지 정비사업

【 사업개요 】

- 위 치 : 강남대로 및 논현로변
- 규 모 : 강남대로(13,700㎡), 논현로(2,920㎡)
- 사업기간 : 2005년 ~ 2006년
- 총사업비 : 750백만원

【 연도별 투자계획 】

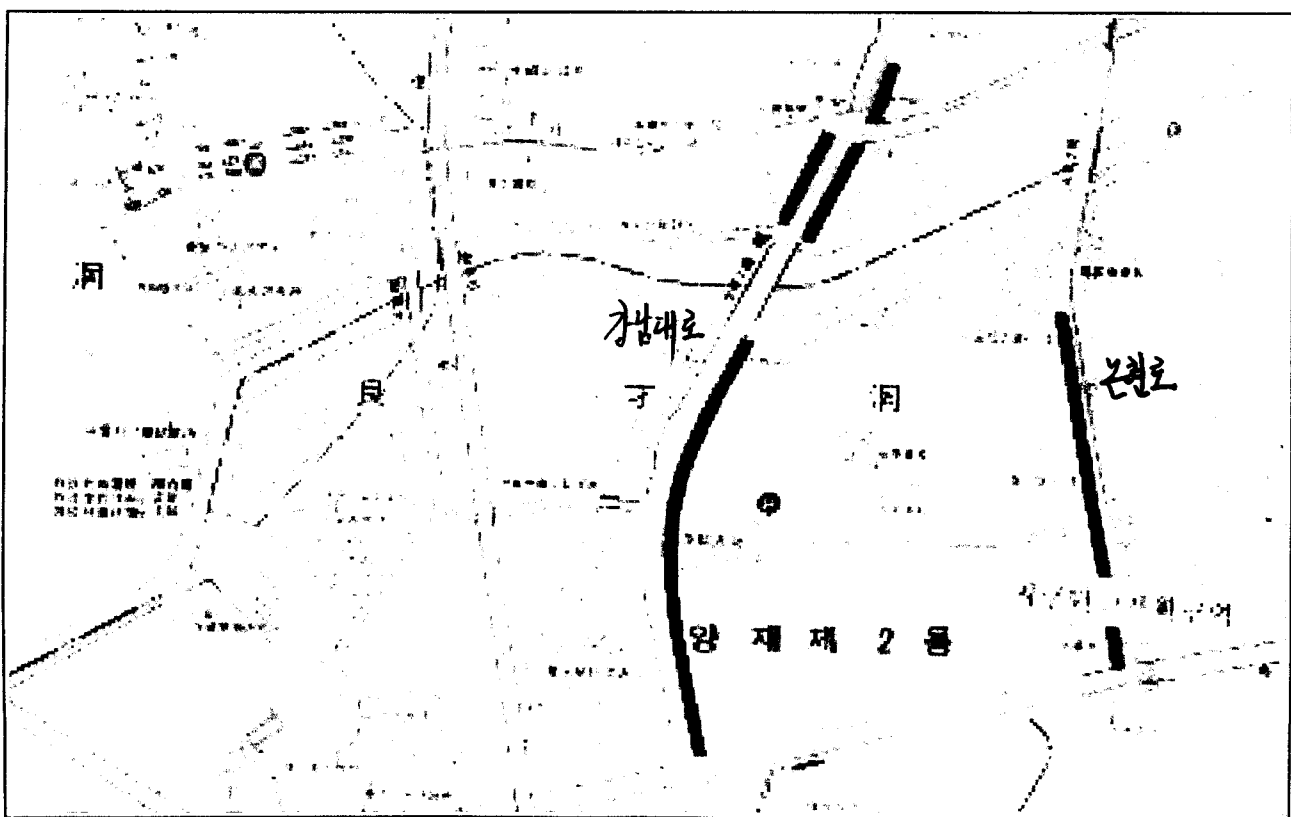
(단위 : 백만원)

연도별 재원·사업별	총사업비	기투자액 (~2004)	연도별 투자 계획						2010 이 후
			소계	2005	2006	2007	2008	2009	
계	750		750	50	700				
구 비	750		750	50	700				
공 사 비	750		750	50	700				

【 사업효과 】

- 건물 접근용이로 지역경제 활성화 및 휴식공간 제공

【 위치도 】



하천변 수목관리 및 제초작업

【 사업개요 】

- 위 치 : 양재천 등 4개하천
- 규 모 : 270,560m²
- 사업기간 : 계속
- 총사업비 : 1,800백만원

【 연도별 투자계획 】

(단위 : 백만원)

연 도 별 재원·사업별	총사업비	기투자액 (~2004)	연 도 별 투 자 계 획						2010 이 후
			소계	2005	2006	2007	2008	2009	
계	1,800		800		200	200	200	200	1,000
구 비	1,800		800		200	200	200	200	1,000
공 사 비	1,800		800		200	200	200	200	1,000

【 사업효과 】

- 수목관리 및 제초관리를 통하여 지역주민에게 친수공간 제공
- 양재천 등 주요 하천 이용주민에게 편익제공 및 도시미관 확보

【 위 치 도 】



가로수 수종갱신사업

【 사업개요 】

- 위 치 : 서문로 외 28개노선
- 규 모 : 9,401주
- 사업기간 : 계속
- 총사업비 : 3,918백만원

【 연도별 투자계획 】

(단위 : 백만원)

연 도 별 재원·사업별	총사업비	기투자액 (~2004)	연 도 별 투 자 계 획						2010 이후
			소계	2005	2006	2007	2008	2009	
계	3,918	400	2,518	418	500	500	550	550	1,000
구 비	3,918	400	2,518	418	500	500	550	550	1,000
공 사 비	3,918	400	2,518	418	500	500	550	550	1,000

【 사업효과 】

- 다양한 가로경관 조성
- 쾌적한 도시환경 조성 및 푸르고 아름다운 거리환경 개선

가로수 보식 및 전지작업

【 사업개요 】

- 위 치 : 동작대로 외 37개노선
- 규 모 : 버즘나무 외 9종 16,070주
- 사업기간 : 계속
- 총사업비 : 2,742백만원

【 연도별 투자계획 】

(단위 : 백만원)

연 도 별 재원·사업별	총사업비	기투자액 (~2004)	연 도 별 투 자 계 획						2010 이 후
			소계	2005	2006	2007	2008	2009	
계	2,742	892	850	100	150	200	200	200	1,000
구 비	2,526	676	850	100	150	200	200	200	1,000
시 비	216	216							
공 사 비	2,742	892	850	100	150	200	200	200	1,000

【 사업효과 】

- 보식작업을 통한 가로녹지축 연결 및 쾌적한 가로환경 조성
- 전지작업을 통한 교통시설물 차폐방지 및 태풍시 도복방지로 안전사고 예방

가로수 생육환경 개선사업

【 사업개요 】

- 위 치 : 방배중앙로 외 10개 노선
- 규 모 : 7,015주
- 사업기간 : 계속
- 총사업비 : 2,082백만원

【 연도별 투자계획 】

(단위 : 백만원)

연 도 별 재원·사업별	총사업비	기투자액 (~2004)	연 도 별 투 자 계 획						2010 이 후
			소계	2005	2006	2007	2008	2009	
계	2,082	582	1,100	80	200	200	300	320	400
구 비	620	100	320			100	100	120	200
시 비	1,462	482	780	80	200	100	200	200	200
공 사 비	2,082	582	1,100	80	200	200	300	320	400

【 사업효과 】

- 가로수 보호
- 쾌적한 가로환경 조성

체육시설 조성 및 정비

【 사업개요 】

- 위 치 : 잠원동 61-6 잠원역체육시설 외 14개소
- 규 모 : 63,204㎡
- 사업기간 : 계속
- 총사업비 : 2,951백만원

【 연도별 투자계획 】

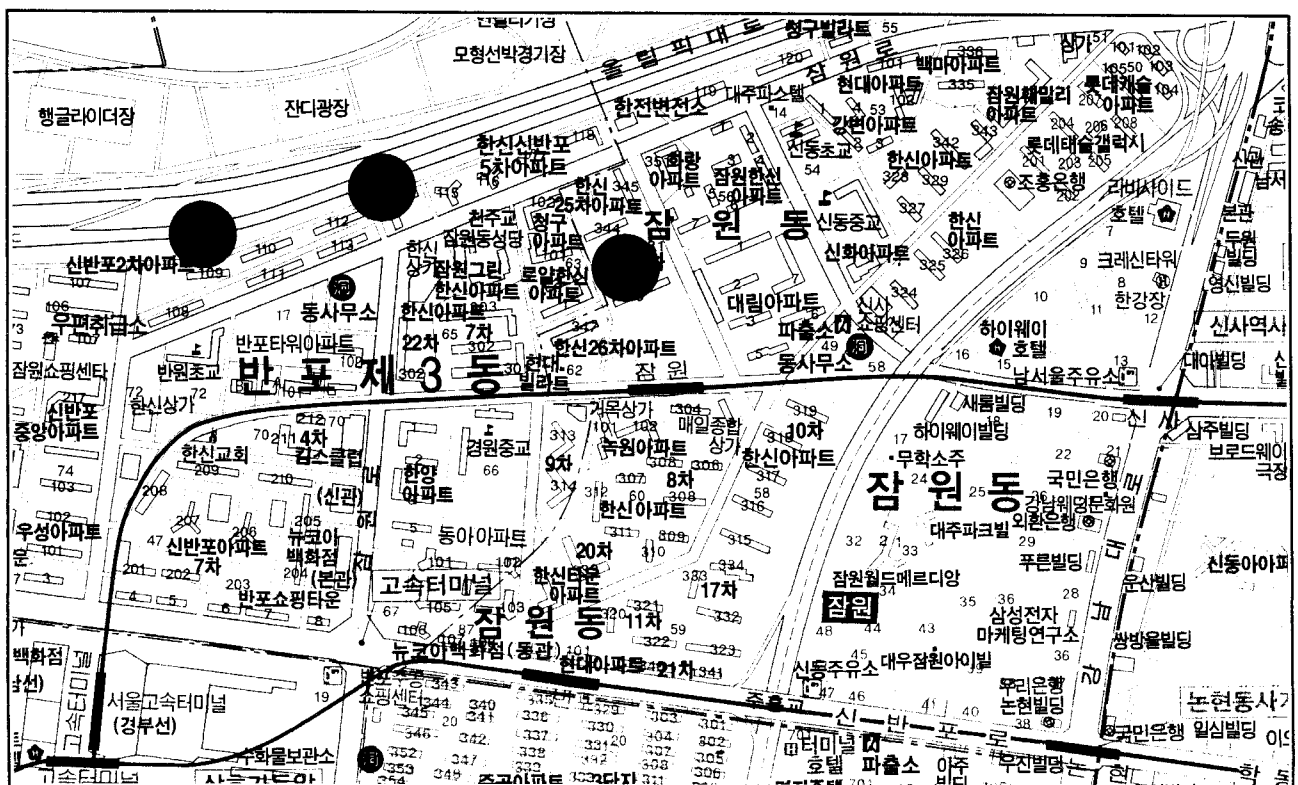
(단위 : 백만원)

연 도 별 재원·사업별	총사업비	기투자액 (~2004)	연 도 별 투 자 계 획						2010 이후
			소계	2005	2006	2007	2008	2009	
계	2,951	1,101	1,050	100	100	100	300	450	800
구 비	2,951	1,101	1,050	100	100	100	300	450	800
공 사 비	2,951	1,101	1,050	100	100	100	300	450	800

【 사업효과 】

- 주민들의 삶의 질 향상 및 건강증진에 기여
- 주민 여가선용 장소 제공

【 위 치 도 】



조림지 나무가꾸기 사업

【 사업개요 】

- 위 치 : 원지동 산23 외 17필지
- 내 용 : 간벌 및 숲가꾸기
- 사업기간 : 계속
- 총사업비 : 1,014백만원

【 연도별 투자계획 】

(단위 : 백만원)

연 도 별 재원·사업별	총사업비	기투자액 (~2004)	연 도 별 투 자 계 획						2010 이 후
			소계	2005	2006	2007	2008	2009	
계	1,014		414	74	80	80	80	100	600
구 비	469		169	29	30	30	30	50	300
시 비	545		245	45	50	50	50	50	300
공 사 비	1,014		414	74	80	80	80	100	600

【 사업효과 】

- 수목 생육환경 개선으로 건강한 숲 조성
- 도심 녹지량 확충

근교큰산 시설물 및 등산로 정비

【 사업개요 】

- 위 치 : 청계산, 우면산, 구룡산 등
- 규 모 : 20km
- 사업기간 : 계속
- 총사업비 : 3,479백만원

【 연도별 투자계획 】

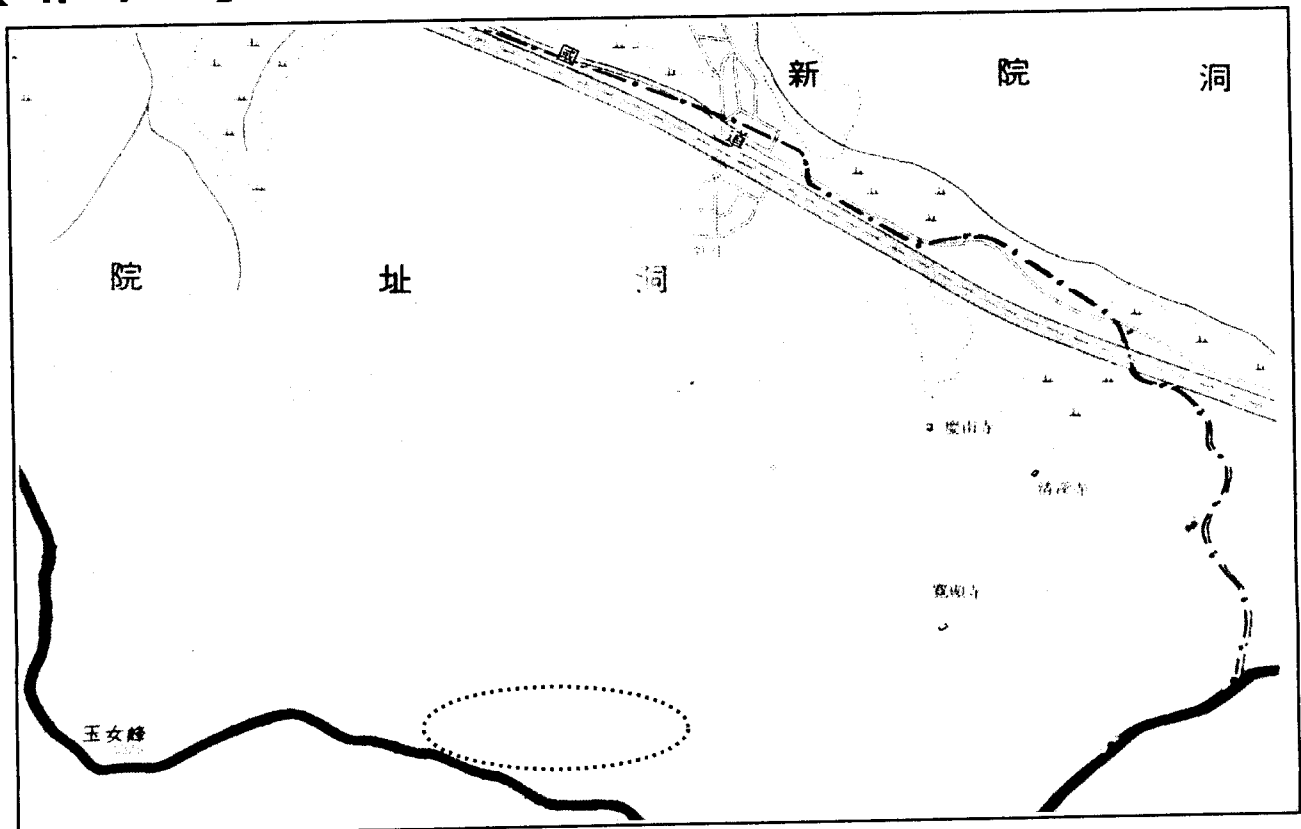
(단위 : 백만원)

연 도 별 재원·사업별	총사업비	기투자액 (~2004)	연 도 별 투 자 계 획						2010 이 후
			소계	2005	2006	2007	2008	2009	
계	3,479	1,359	1,220	50	270	300	300	300	900
구 비	3,479	1,359	1,220	50	270	300	300	300	900
공 사 비	3,319	1,359	1,130	50	270	270	270	270	830
용 역 비	160		90			30	30	30	70

【 사업효과 】

- 등산객의 안전사고 예방 및 산림환경 보전

【 위 치 도 】



환상의 산행코스정비

【 사업개요 】

- 위 치 : 서리풀 근린공원 등
- 규 모 : 연결 구름다리 20m
- 사업기간 : 계속
- 총사업비 : 900백만원

【 연도별 투자계획 】

(단위 : 백만원)

연 도 별 재원·사업별	총사업비	기투자액 (~2004)	연 도 별 투 자 계 획						2010 이후
			소계	2005	2006	2007	2008	2009	
계	900		400		100	100	100	100	500
구 비	900		400		100	100	100	100	500
공 사 비	900		400		100	100	100	100	500

【 사업효과 】

- 공원 이용자들의 산행활동 편의제공
- 쾌적한 등산로 환경 조성

청계산 생태접근로 조성사업

【 사업개요 】

- 위 치 : 청계산 도시자연공원 입구(고속도로 하부포함)
- 규 모 : 고속도로 하부 굴다리 50m 목재테크 설치
계곡천 복개 75m, 생태공원조성 3,200평
- 사업기간 : 2007년도
- 총사업비 : 700백만원

【 연도별 투자계획 】

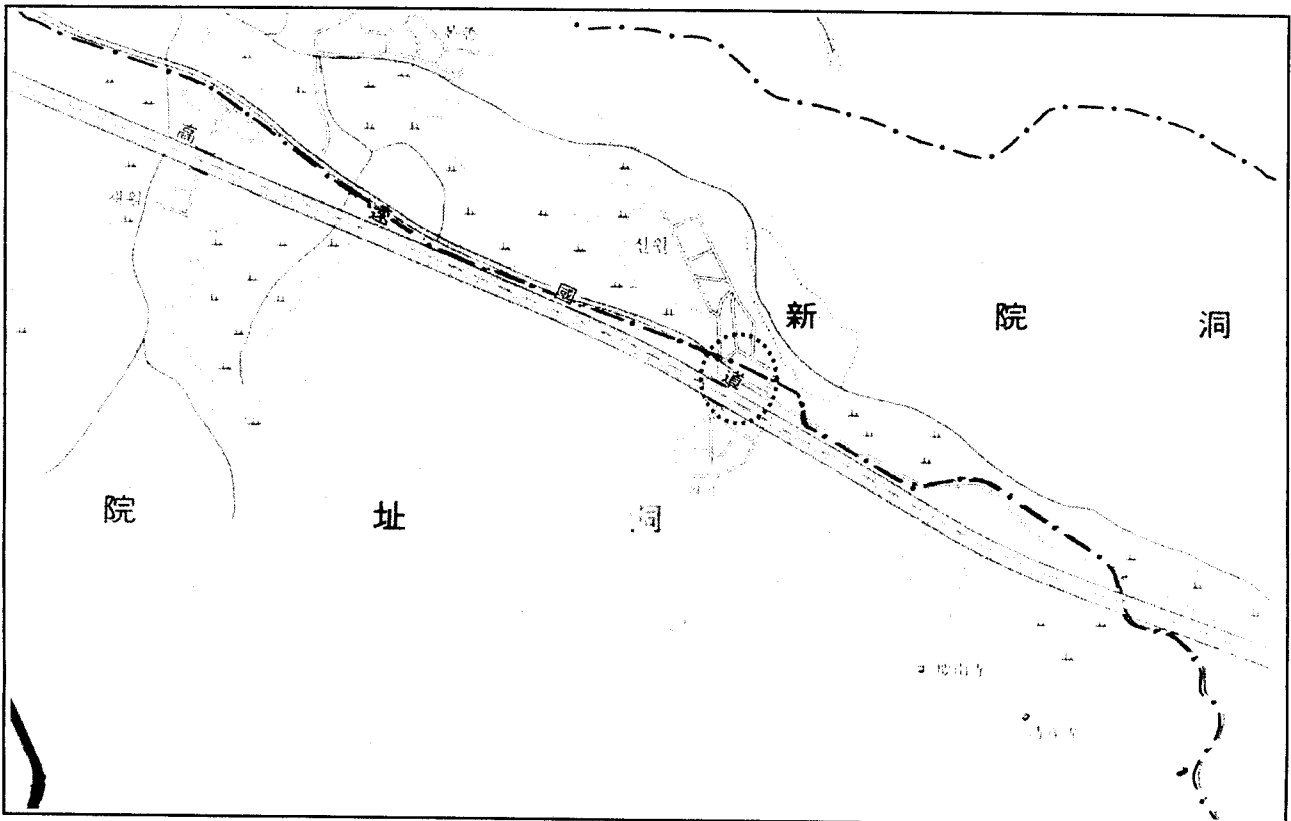
(단위 : 백만원)

연 도 별 재원·사업별	총사업비	기투자액 (~2004)	연 도 별 투 자 계 획						2010 이 후
			소계	2005	2006	2007	2008	2009	
계	700		700			700			
구 비	700		700			700			
공 사 비	700		700			700			

【 사업효과 】

- 등산객 편의제공 및 산림훼손 방지

【 위 치 도 】



우면산 자연생태공원 조성(2차)

【 사업개요 】

- 위 치 : 우면동 산34-3 외 13필지
- 규 모 : 12,095 m^2
- 사업기간 : 2007년 ~ 2008년
- 총사업비 : 1,532백만원

【 연도별 투자계획 】

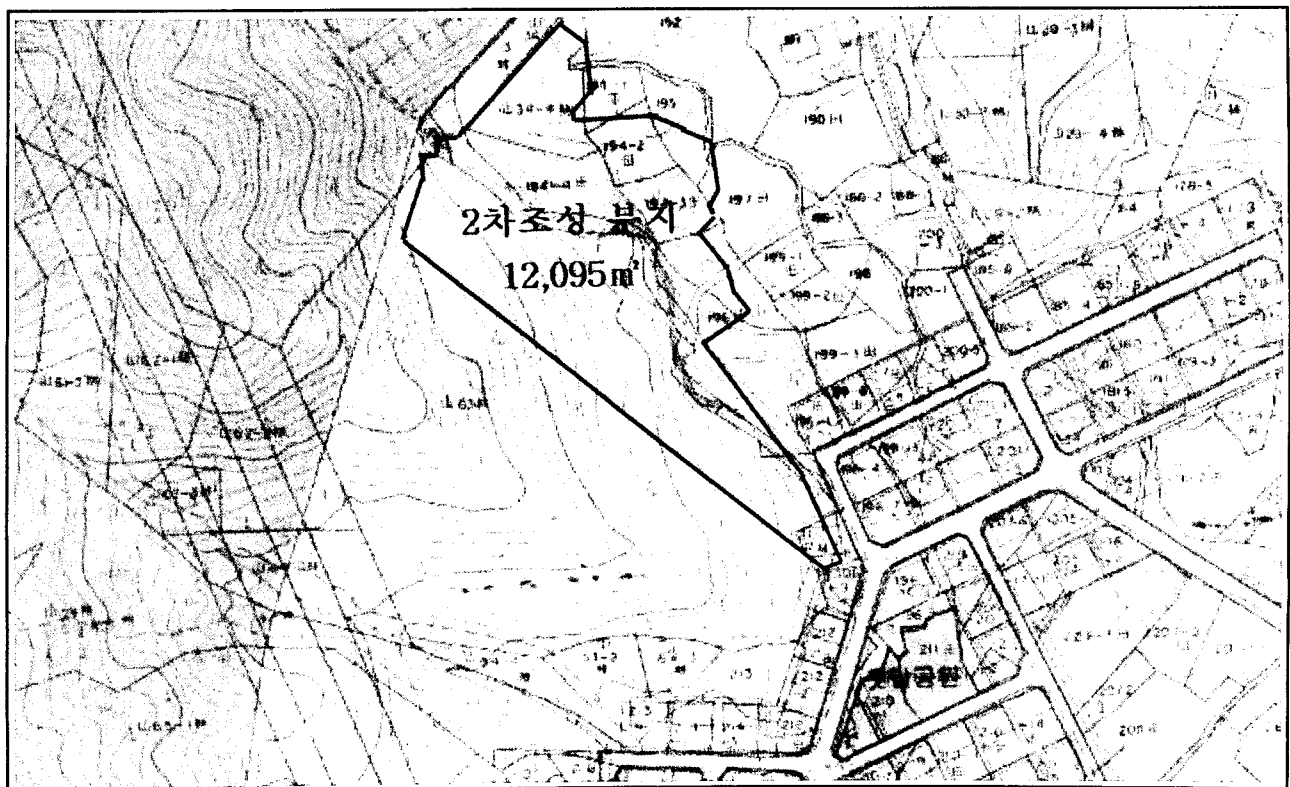
(단위 : 백만원)

연 도 별 재원·사업별	총사업비	기투자액 (~2004)	연 도 별 투 자 계 획						2010 이 후
			소계	2005	2006	2007	2008	2009	
계	1,532		1,532			332	1,200		
시 비	1,532		1,532			332	1,200		
공 사 비	332		332			332			
보 상 비	1,200		1,200				1,200		

【 사업효과 】

- 생태공원 탐방객 편익증진 및 자연 생태프로그램의 다양화

【 위 치 도 】



가로녹지대 꽃묘 식재

【 사업개요 】

- 위 치 : 양재역 녹지대 외 66개소
- 규 모 : 꽃묘 400,000본 식재
- 사업기간 : 계속
- 총사업비 : 8,380백만원

【 연도별 투자계획 】

(단위 : 백만원)

연 도 별 재원·사업별	총사업비	기투자액 (~2004)	연 도 별 투 자 계 획						2010 이 후
			소계	2005	2006	2007	2008	2009	
계	8,380	1,900	1,480	280	300	300	300	300	5,000
구 비	8,380	1,900	1,480	280	300	300	300	300	5,000
공 사 비	8,380	1,900	1,480	280	300	300	300	300	5,000

【 사업효과 】

- 가로미관 향상 및 늘 푸르고 꽃피는 서초가꾸기 효과
- 깨끗하고 쾌적한 가로환경 제공

지정보호수 생육개선사업

【 사업개요 】

- 위 치 : 서초동 1748-10번지 외 14개소
- 규 모 : 서초향나무 외 28주
- 사업기간 : 계속
- 총사업비 : 240백만원

【 연도별 투자계획 】

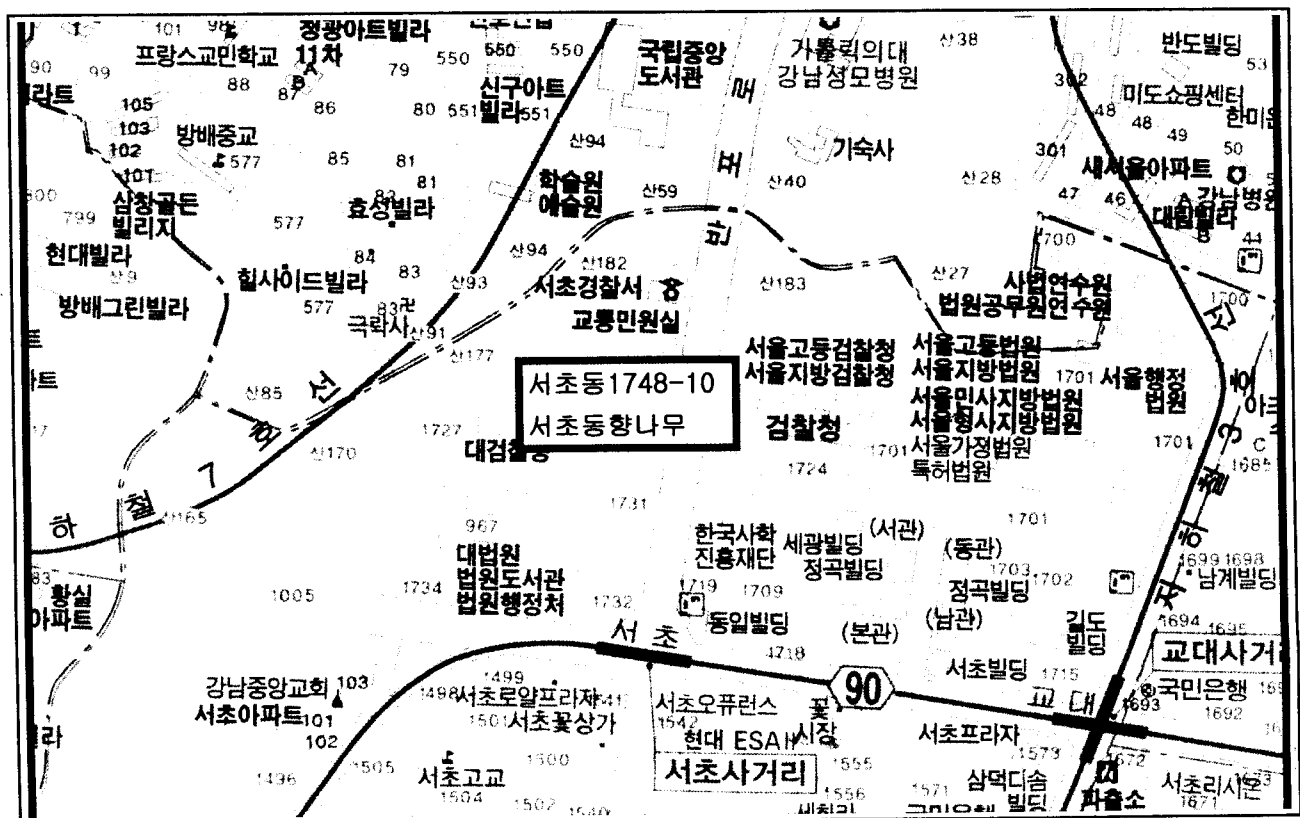
(단위 : 백만원)

연 도 별 재원·사업별	총사업비	기투자액 (~2004)	연 도 별 투 자 계 획						2010 이 후
			소계	2005	2006	2007	2008	2009	
계	240	20	120		30	30	30	30	100
구 비	240	20	120		30	30	30	30	100
공 사 비	240	20	120		30	30	30	30	100

【 사업효과 】

- 보호수 생육환경 개선으로 수목보호

【 위 치 도 】

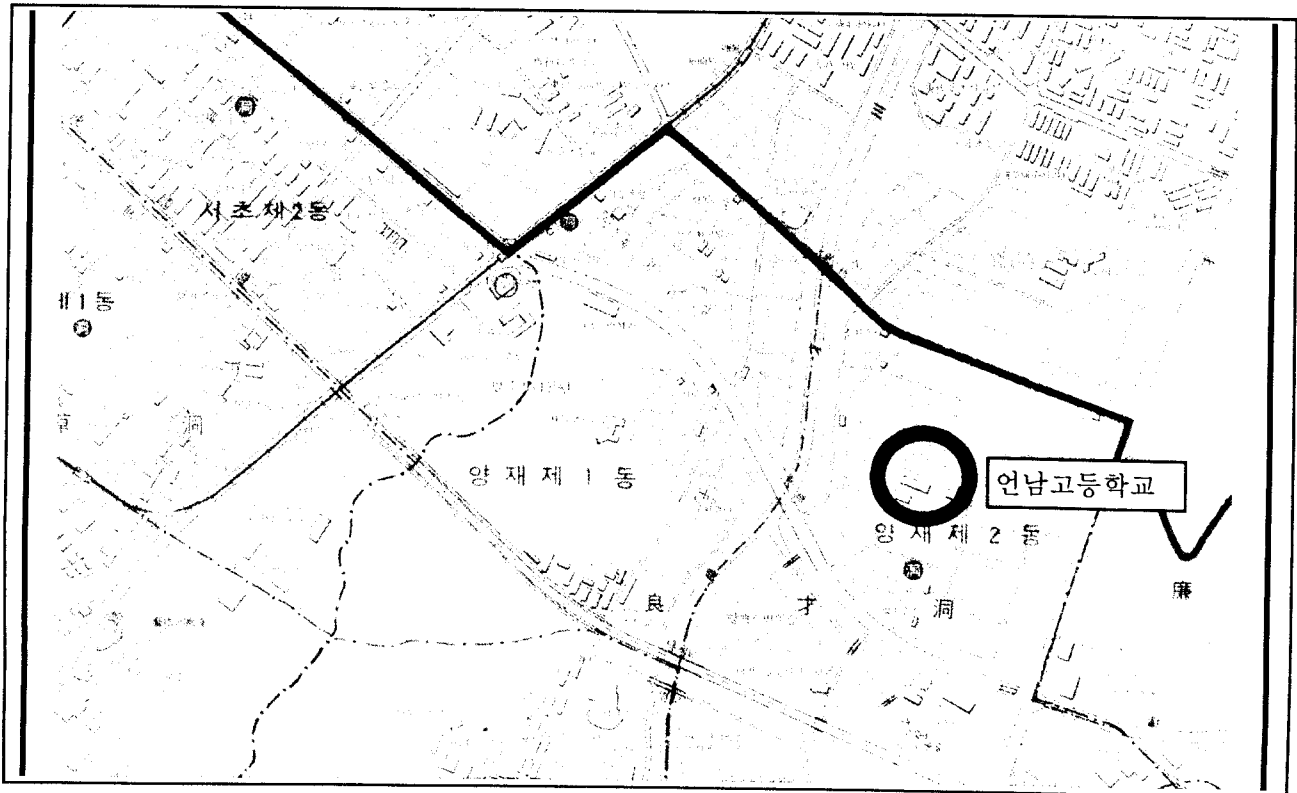


- 위 치 : 양재동 309번지
- 규 모 : 학교운동장 내 인조잔디 조성
- 사업기간 : 2005년 ~ 2006년
- 총사업비 : 1,110백만원

(단위 : 백만원)

연 도 별 재원·사업별	총사업비	기투자액 (~2004)	연 도 별 투 자 계 획						2010 이 후
			소계	2005	2006	2007	2008	2009	
계	1,110		1,110	960	150				
구 비	1,110		1,110	960	150				
공 사 비	1,110		1,110	960	150				

- 학생 및 이용주민들의 편익 증진 및 먼지 등에 의한 민원 해소



학교운동장 잔디구장 조성

【 사업개요 】

- 위 치 : 서원, 방일초등학교 등 연차적 조성
- 내 용 : 학교운동장 잔디 조성
- 사업기간 : 2003년 ~ 2010년
- 총사업비 : 1,700백만원

【 연도별 투자계획 】

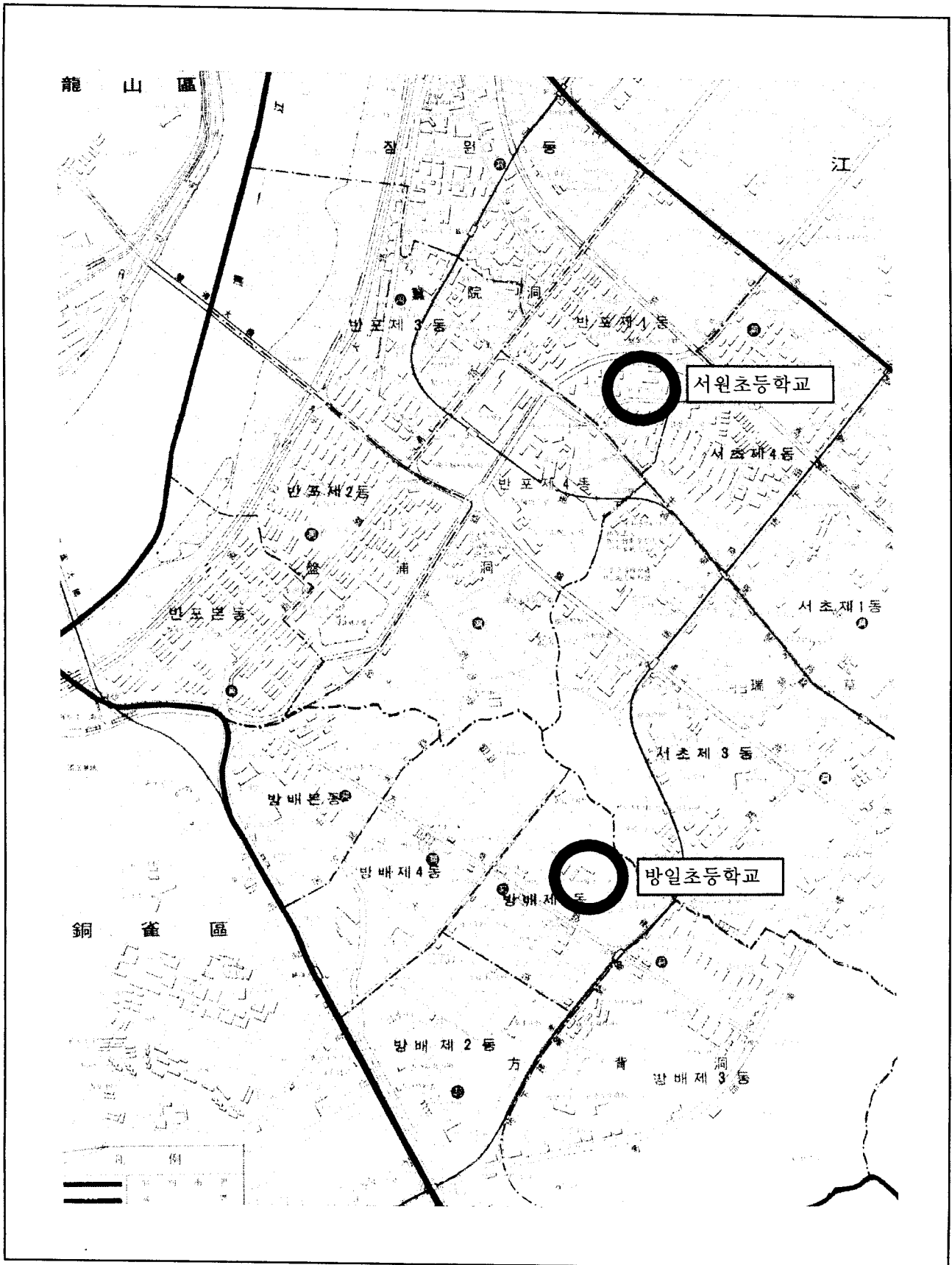
(단위 : 백만원)

연 도 별 재원·사업별	총사업비	기투자액 (~2004)	연 도 별 투 자 계 획						2010 이 후
			소계	2005	2006	2007	2008	2009	
계	1,700	200	1,000		200	200	300	300	500
구 비	1,700	200	1,000		200	200	300	300	500
공 사 비	1,700	200	1,000		200	200	300	300	500

【 사업효과 】

- 학생 건강증진 및 안전사고 예방
- 먼지 등에 의한 주변 민원 해소

【 위치도 】



청 소 환 경 분 야

소각 폐기물 위탁처리

【 사업개요 】

- 사업기간 : 계속
- 대 상 : 수도권매립지 반입금지된 폐합성수지 소각폐기물
- 총사업비 : 5,426백만원

【 연도별 투자계획 】

(단위 : 백만원)

연 도 별 재원·사업별	총사업비	기투자액 (~2004)	연 도 별 투 자 계 획						2010 이 후
			소계	2005	2006	2007	2008	2009	
계	5,426	1,966	2,800	560	560	560	560	560	660
구 비	5,426	1,966	2,800	560	560	560	560	560	660
민 간 이 전	5,426	1,966	2,800	560	560	560	560	560	660

【 사업효과 】

- 도시미관 저해요소인 혐오성 폐기물의 즉각적인 처리로 민원해소 및 쾌적한 생활환경 조성

음식물쓰레기 위탁처리

【 사업개요 】

- 사업기간 : 계속
- 규 모 : 음식물쓰레기 135톤/일
- 총사업비 : 10,510백만원

【 연도별 투자계획 】

(단위 : 백만원)

연 도 별 재원·사업별	총사업비	기투자액 (~2004)	연 도 별 투 자 계 획						2010 이 후
			소계	2005	2006	2007	2008	2009	
계	10,510	5,198	4,166	844	814	846	846	846	1,146
구 비	10,510	5,198	4,166	844	814	846	846	846	1,146
민 간 이 전	10,510	5,198	4,166	844	814	846	846	846	1,146

【 사업효과 】

- 음식물쓰레기 분리배출 수거 처리로 환경오염 최소화 및 음식물쓰레기 자원화 제고

음식물쓰레기 수거용기 세척

【 사업개요 】

- 사업기간 : 계속
- 대 상 : 공동·단독주택(수량 6,500개)
- 총사업비 : 3,287백만원

【 연도별 투자계획 】

(단위 : 백만원)

연 도 별 재원·사업별	총사업비	기투자액 (~2004)	연 도 별 투 자 계 획						2010 이 후
			소계	2005	2006	2007	2008	2009	
계	3,287	219	2,468	472	498	499	499	500	600
구 비	3,287	219	2,468	472	498	499	499	500	600
민 간 이 전	3,287	219	2,468	472	498	499	499	500	600

【 사업효과 】

- 생활주변환경 청결 유지로 구민 건강증진 도모

재활용품 수집·운반 위탁처리

【 사업개요 】

- 사업기간 : 계속
- 업 체 : 5개업체(하동, 고려, 대승, 성광, 성진)
- 총사업비 : 7,195백만원

【 연도별 투자계획 】

(단위 : 백만원)

연 도 별 재원·사업별	총사업비	기투자액 (~2004)	연 도 별 투 자 계 획						2010 이 후
			소계	2005	2006	2007	2008	2009	
계	7,195	1,379	4,426	868	889	889	890	890	1,390
구 비	7,195	1,379	4,426	868	889	889	890	890	1,390
민 간 이 전	7,195	1,379	4,426	868	889	889	890	890	1,390

【 사업효과 】

- 생활쓰레기 일괄 수거체제로 행정서비스 수준향상

환경미화원 컨테이너 설치등

【 사업개요 】

- 사업기간 : 2003년 ~ 2006년
- 설치규모 : 하우스형 컨테이너 2대 설치 및 난방시설 교체
- 총사업비 : 112백만원

【 연도별 투자계획 】

(단위 : 백만원)

연 도 별 재원·사업별	총사업비	기투자액 (~2004)	연 도 별 투 자 계 획						2010 이 후
			소계	2005	2006	2007	2008	2009	
계	112	72	40	20	20				
구 비	112	72	40	20	20				
시 설 비	112	72	40	20	20				

【 사업효과 】

- 노후된 시설 개선으로 환경미화원 사기진작 제고
- 휴게실 개선으로 인근주민 민원 발생예방

매립지 반입 수수료

【 사업개요 】

- 사업기간 : 계속
- 사업내용 : 수도권매립지 관리공사에서 부과되는 폐기물 수수료 납부
- 총사업비 : 13,279백만원

【 연도별 투자계획 】

(단위 : 백만원)

연 도 별 재원·사업별	총사업비	기투자액 (~2004)	연 도 별 투 자 계 획						2010 이 후
			소계	2005	2006	2007	2008	2009	
계	13,279	5,795	5,989	1,199	1,199	1,198	1,197	1,196	1,495
구 비	13,279	5,795	5,989	1,199	1,199	1,198	1,197	1,196	1,495
자치단체등이전	13,279	5,795	5,989	1,199	1,199	1,198	1,197	1,196	1,495

【 사업효과 】

- 생활폐기물의 적정처리로 쾌적한 환경 조성

분뇨 및 정화조오니 처리비용 부담금

【 사업개요 】

- 사업기간 : 계속
- 규 모 : 분뇨 및 정화조 예상발생량(209,461 kl)
- 총사업비 : 7,675백만원

【 연도별 투자계획 】

(단위 : 백만원)

연 도 별 재원·사업별	총사업비	기투자액 (~2004)	연 도 별 투 자 계 획						2010 이 후
			소계	2005	2006	2007	2008	2009	
계	7,675	2,731	4,120	824	824	824	824	824	824
구 비	7,675	2,731	4,120	824	824	824	824	824	824
자치단체등이전	7,675	2,731	4,120	824	824	824	824	824	824

【 사업효과 】

- 분뇨 및 정화조오니 적정 처리로 주민생활 불편해소

음식물 잔반 공동수거용기 구매

【 사업개요 】

- 사업기간 : 계속
- 사업규모 : 120 ℓ (800개), 25 ℓ (3,600개)
- 총사업비 : 2,890백만원

【 연도별 투자계획 】

(단위 : 백만원)

연 도 별 재원·사업별	총사업비	기투자액 (~2004)	연 도 별 투 자 계 획						2010 이 후
			소계	2005	2006	2007	2008	2009	
계	2,890	202	2,158	438	430	430	430	430	530
구 비	2,890	202	2,158	438	430	430	430	430	530
자산취득비	2,890	202	2,158	438	430	430	430	430	530

【 사업효과 】

- 불량용기 교체로 음식물 수거용기 관리수준 향상
- 생활주변 환경의 청결관리 및 주민편의 증진 도모

폐기물 무단투기 감시카메라

【 사업개요 】

- 사업기간 : 계속
- 대 상 : 관내 취약지역(4대)
- 총사업비 : 209백만원

【 연도별 투자계획 】

(단위 : 백만원)

연 도 별 재원·사업별	총사업비	기투자액 (~2004)	연 도 별 투 자 계 획						2010 이 후
			소계	2005	2006	2007	2008	2009	
계	209	99	100	60	10	10	10	10	10
구 비	209	99	100	60	10	10	10	10	10
자산취득비	209	99	100	60	10	10	10	10	10

【 사업효과 】

- 무단투기 예방 및 생활주변환경 청결 유지

오 · 폐수시설 용역관리

【 사업개요 】

- 사업기간 : 계속
- 규 모 : 1일 82톤
- 총사업비 : 237백만원

【 연도별 투자계획 】

(단위 : 백만원)

연 도 별 재원·사업별	총사업비	기투자액 (~2004)	연 도 별 투 자 계 획						2010 이 후
			소계	2005	2006	2007	2008	2009	
계	237	93	120	24	24	24	24	24	24
구 비	237	93	120	24	24	24	24	24	24
민 간 이 전	237	93	120	24	24	24	24	24	24

【 사업효과 】

- 폐차폐수 및 침출수 기준치내 적정 처리

폐비닐 위탁처리비

【 사업개요 】

- 사업기간 : 계속
- 내 용 : 폐비닐 분류, 선별후 재활용 및 소각처리
- 총사업비 : 131백만원

【 연도별 투자계획 】

(단위 : 백만원)

연 도 별 재원·사업별	총사업비	기투자액 (~2004)	연 도 별 투 자 계 획						2010 이 후
			소계	2005	2006	2007	2008	2009	
계	131		104		25	26	26	27	27
구 비	131		104		25	26	26	27	27
민 간 이 전	131		104		25	26	26	27	27

【 사업효과 】

- 유해 폐비닐의 재활용으로 매립소각에 따른 환경오염 예방

수도권매립지 반입불가대형생활폐기물 처리

【 사업개요 】

- 사업기간 : 계속
- 규 모 : 1,700톤
- 총사업비 : 378백만원

【 연도별 투자계획 】

(단위 : 백만원)

연 도 별 재원·사업별	총사업비	기투자액 (~2004)	연 도 별 투 자 계 획						2010 이 후
			소계	2005	2006	2007	2008	2009	
계	378	210	140	28	28	28	28	28	28
구 비	378	210	140	28	28	28	28	28	28
시 설 비	378	210	140	28	28	28	28	28	28

【 사업효과 】

- 생활폐기물의 적정처리로 쾌적한 환경조성

행 정 발 전 분 야

태안청소년 수련원건립

【 사업개요 】

- 사업기간 : 2003년 ~ 2005
- 위 치 : 충남 태안군 남면 진산리 18-2외 4필지
- 규 모 : 지하1층, 지상5층, 연면적 4,500㎡
- 총사업비 : 8,481백만원

【 연도별 투자계획 】

(단위 : 백만원)

연 도 별 재원·사업별	총사업비	기투자액 (~2004)	연 도 별 투 자 계 획						2010 이 후
			소계	2005	2006	2007	2008	2009	
계	8,481	7,201	1,280	1,280					
구 비	8,481	7,201	1,280	1,280					
공 사 비	8,481	7,201	1,280	1,280					

【 사업효과 】

- 구민의 '삶의 질' 향상과 직원들의 사기진작 도모

- 사업기간 : 2004년 ~ 2006년
- 사업규모 : 지하1층, 지상4층, 연면적 4,400㎡
- 위 치 : 강원도 횡성군 안흥면 상안리 517-2
- 총사업비 : 5,400백만원

(단위 : 백만원)

연 도 별 재원·사업별	총사업비	기투자액 (~2004)	연 도 별 투 자 계 획						2010 이 후
			소계	2005	2006	2007	2008	2009	
계	5,400	400	5,000	3,000	2,000				
구 비	5,400	400	5,000	3,000	2,000				
공 사 비	5,400	400	5,000	3,000	2,000				

- 구민의 ‘삶의 질’ 향상과 직원들의 사기진작 도모

구민회관 신축

【 사업개요 】

- 위 치 : 양재동 25번지
- 사업기간 : 2006년 ~ 2008년
- 사업규모 : 대지면적 6,930㎡
- 총사업비 : 13,564백만원

【 연도별 투자계획 】

(단위 : 백만원)

연 도 별 재원·사업별	총사업비	기투자액 (~2004)	연 도 별 투 자 계 획						2010 이 후
			소계	2005	2006	2007	2008	2009	
계	13,564		13,564		564	3,000	10,000		
구 비	13,564		13,564		564	3,000	10,000		
공 사 비	13,000		13,000			3,000	10,000		
설 계 비	514		514		514				
타당성조사비	50		50		50				

【 사업효과 】

- 지역주민의 질 높은 문화욕구 충족 및 문화예술의 소거점 마련
- 소규모 공연 및 강연장 등의 활용 및 지역주민의 문화쉼터 제공

구청사 중앙냉·난방기 보수공사

【 사업개요 】

- 사업기간 : 2005년 ~ 2009년
- 규 모 : 구청사 중앙냉·난방기, 공조기등 보수
- 총사업비 : 1,500백만원

【 연도별 투자계획 】

(단위 : 백만원)

연 도 별 재원·사업별	총사업비	기투자액 (~2004)	연 도 별 투 자 계 획						2010 이 후
			소계	2005	2006	2007	2008	2009	
계	1,500		1,500	300	300	300	300	300	
구 비	1,500		1,500	300	300	300	300	300	
공 사 비	1,500		1,500	300	300	300	300	300	

【 사업효과 】

- 쾌적한 구청사 환경유지로 대민 행정서비스 제공

구청사 급수관 교체공사

【 사업개요 】

- 사업기간 : 2007년
- 내 용 : 구청사 내부 급수관은 청사신축 당시 설치한 배관(강관)으로 누수현상 및 녹물이 발생하여 이용자들에게 수돗물의 불신을 주고 있어, 전면교체하여 깨끗한 수돗물을 공급코자 함.
- 규 모 : 급수관 길이 500m(냉수관 233, 온수관 267)
- 총사업비 : 300백만원

【 연도별 투자계획 】

(단위 : 백만원)

연 도 별 재원·사업별	총사업비	기투자액 (~2004)	연 도 별 투 자 계 획						2010 이 후
			소계	2005	2006	2007	2008	2009	
계	300		300			300			
구 비	300		300			300			
공 사 비	300		300			300			

【 사업효과 】

- 깨끗한 수돗물 공급 및 수돗물의 불신 해소

서초1동청사 신축

【 사업개요 】

- 위 치 : 서초동 1649-5
- 사업기간 : 2005년 ~ 2007년
- 사업규모 : 지하2층, 지상5층, 연면적 889.2평
- 총사업비 : 6,829백만원

【 연도별 투자계획 】

(단위 : 백만원)

연 도 별 재원·사업별	총사업비	기투자액 (~2004)	연 도 별 투 자 계 획						2010 이 후
			소계	2005	2006	2007	2008	2009	
계	6,829		6,829	3,229	2,000	1,600			
구 비	6,829		6,829	3,229	2,000	1,600			
공 사 비	6,829		6,829	3,229	2,000	1,600			

【 사업효과 】

- 주민불편해소 및 대민 행정서비스 향상

반포4동청사 신축

【 사업개요 】

- 위 치 : 반포동 74-7
- 사업기간 : 2003년 ~ 2007년
- 사업규모 : 지하2층, 지상6층, 연면적 5,024 m^2
- 총사업비 : 3,547백만원

【 연도별 투자계획 】

(단위 : 백만원)

연 도 별 재원·사업별	총사업비	기투자액 (~2004)	연 도 별 투 자 계 획						2010 이 후
			소계	2005	2006	2007	2008	2009	
계	3,547	700	2,847	847	1,000	1,000			
구 비	3,547	700	2,847	847	1,000	1,000			
공 사 비	3,547	700	2,847	847	1,000	1,000			

【 사업효과 】

- 주민불편해소 및 대민 행정서비스 향상

학교교육환경 개선 지원사업

【 사업개요 】

- 대 상 : 46개교(초등 20, 중등 15, 고등 11)
- 지원근거 : 지방교육재정교부금법 제11조 2항
 - 시·군 및 자치구의 교육경비보조에 관한 규정
 - 서울특별시서초구교육경비보조에관한조례
- 총사업비 : 9,341백만원

【 연도별 투자계획 】

(단위 : 백만원)

연 도 별 재원·사업별	총사업비	기투자액 (~2004)	연 도 별 투 자 계 획						2010 이 후
			소계	2005	2006	2007	2008	2009	
계	9,341	3,841	5,500	1,500	1,000	1,000	1,000	1,000	
구 비	9,341	3,841	5,500	1,500	1,000	1,000	1,000	1,000	
사 업 비	9,341	3,841	5,500	1,500	1,000	1,000	1,000	1,000	

【 사업효과 】

- 각 학교의 노후된 교육시설을 개선하여 좀더 쾌적한 교육환경 제공으로 교육 효과 증진에 기여

초등학교 영어교실 운영

【 사업개요 】

- 대 상 : 관내 20개 초등학교
- 운영기간 : 학기중 연중 운영(방학 제외)
- 교사초빙 : 맨하탄 보로우에서 추천을 받아 학교별 1명씩 배치
- 총사업비 : 4,112백만원

【 연도별 투자계획 】

(단위 : 백만원)

연 도 별 재원·사업별	총사업비	기투자액 (~2004)	연 도 별 투 자 계 획						2010 이 후
			소계	2005	2006	2007	2008	2009	
계	4,112	200	3,912	1,000	700	700	700	812	
구 비	4,112	200	3,912	1,000	700	700	700	812	
운 영 비	4,112	200	3,912	1,000	700	700	700	812	

【 사업효과 】

- 서초구와 맨하탄 보로우간의 상호이해와 우의 증진도모
- 초등학생들의 조기 영어교육 활성화에 기여

무인민원증명발급기 구매

【 사업개요 】

- 사업기간 : 2003년 ~ 2007년
- 사업목적 : 시군구행정종합정보화사업 일환으로 민원서비스의 창구 중심에서 다양한 방식으로 전환하고, 24시간 Non-Stop 대민행정서비스제공
- 사업규모 : 매년 2대씩 증설
- 총사업비 : 181백만원

【 연도별 투자계획 】

(단위 : 백만원)

연 도 별 재원·사업별	총사업비	기투자액 (~2004)	연 도 별 투 자 계 획						2010 이 후
			소계	2005	2006	2007	2008	2009	
계	181	77	104		52	52			
구 비	181	77	104		52	52			
자산취득비	181	77	104		52	52			

【 사업효과 】

- 민원 서비스를 창구 중심에서 다양한 서비스체제 전환
- 거주지 무관 민원서비스를 위한 민원행정체제 기반조성
- 새로운 정보기술을 활용한 다양한 민원행정서비스체제 구축

통합민원 콜센터 구축

【 사업개요 】

- 사업기간 : 2006년 ~ 2008년
- 사업내용
 - 주5일제 시행으로 인한 휴일에 발생하는 민원처리가 불가함에 따라 구·동 및 보건소의 민원을 통합 관리하여 콜센터 상담원이 신속하게 민원처리
- 총사업비 : 1,200백만원

【 연도별 투자계획 】

(단위 : 백만원)

연 도 별 재원·사업별	총사업비	기투자액 (~2004)	연 도 별 투 자 계 획						2010 이 후
			소계	2005	2006	2007	2008	2009	
계	1,200		1,200		400	400	400		
구 비	1,200		1,200		400	400	400		
자산취득비	1,200		1,200		400	400	400		

【 사업효과 】

- 휴일에 발생하는 급한 민원 및 불편사항에 대하여 신속하게 대처
- 재해대책상황실 및 교통 상황실 등 통합운영함으로써 신속 대처
- 라디오 방송 등과 연계하여 민원사항에 대하여 NON-STOP 서비스 구현

사이버 전자도서관 구축

【 사업개요 】

○ 사업기간 : 2006년 ~ 2009년

○ 사업내용

- 지식정보화시대에 발맞춰 서초 사이버 전자도서관을 구축하여 국민들에게 다양한 도서 및 지식정보 등 문화 콘텐츠 제공

○ 총사업비 : 400백만원

【 연도별 투자계획 】

(단위 : 백만원)

연 도 별 재원·사업별	총사업비	기투자액 (~2004)	연 도 별 투 자 계 획						2010 이 후
			소계	2005	2006	2007	2008	2009	
계	400		400		100	100	100	100	
구 비	400		400		100	100	100	100	
자산취득비	400		400		100	100	100	100	

【 사업효과 】

- 일상에 바쁜 국민들에게 양질의 전자도서의 열람기회 제공
- 전자도서관은 대출·반납업무가 불필요함으로 분실의 우려가 없기 때문에 도서 구입비가 크게 경감되고, 장서의 보존이 용이
- 원어민 영어회화, 수능관련 강의 동영상 등 다양한 정보 제공

시군구정보화 공동기반시스템 구축

【 사업개요 】

- 사업기간 : 2006년 ~ 계속
- 사업내용
 - 행정자치부에서 2006년부터 시군구에 보급·운영하게 되는 5개 정보시스템을 수용할 H/W 및 상용S/W를 도입
- 총사업비 : 756백만원

【 연도별 투자계획 】

(단위 : 백만원)

연 도 별 재원·사업별	총사업비	기투자액 (~2004)	연 도 별 투 자 계 획						2010 이 후
			소계	2005	2006	2007	2008	2009	
계	756		529		76	151	151	151	227
구 비	456		319		46	91	91	91	137
시 비	300		210		30	60	60	60	90
자산취득비	756		529		76	151	151	151	227

【 사업효과 】

- 시군구 행정정보가 중앙부처와 연계함으로 전자지방정부 환경 구축
- 공동기반 시스템 도입으로 각 업무별 서버도입의 문제 해결

서초생활넷 활성화 및 유지관리

【 사업개요 】

- 사업기간 : 계속
- 사업내용
 - 서초생활넷 활성화를 위한 콘텐츠 추가 및 DB 업데이트
 - GIS, OS 등 전문성이 요구되는 시스템 유지보수
- 총사업비 : 1,003백만원

【 연도별 투자계획 】

(단위 : 백만원)

연 도 별 재원·사업별	총사업비	기투자액 (~2004)	연 도 별 투 자 계 획						2010 이 후
			소계	2005	2006	2007	2008	2009	
계	1,003	430	573	63	120	150	120	120	
구 비	1,003	430	573	63	120	150	120	120	
연구개발비	1,003	430	573	63	120	150	120	120	

【 사업효과 】

- 새로운 콘텐츠 개발과 최신자료 업데이트를 통해 이용자 만족도 향상
- 프로그램 수정 및 점검, 장애시 신속복구 등 원활한 시스템 운영
- 성능개선 및 인터넷 속도향상을 통한 시스템 안정성 확보

주차장특별회계분야

주차장 조성부지 매입

【 사업개요 】

- 대상부지 : 200평 내외 국·공유지 및 사유지
- 검토대상 : 폭 6m이상 도로에 접한 부지
- 사업기간 : 계속
- 총사업비 : 101,612백만원

【 연도별 투자계획 】

(단위 : 백만원)

연 도 별 재원·사업별	총사업비	기투자액 (~2004)	연 도 별 투 자 계 획						2010 이후
			소계	2005	2006	2007	2008	2009	
계	101,612	32,064	59,548	7,300	11,641	15,117	13,348	12,142	10,000
구 비	101,612	32,064	59,548	7,300	11,641	15,117	13,348	12,142	10,000
토지매입비	101,612	32,064	59,548	7,300	11,641	15,117	13,348	12,142	10,000

【 사업효과 】

- 공영주차빌딩 건설부지 확보 및 주차장 확충으로 주차난 해소
- 유희나대지 적극 매입으로 토지이용율 극대화

주택가 주차빌딩 건립

【 사업개요 】

- 위 치 : 양재동 370-5 및 399, 반포동 90-7,
- 규 모 : 363면
- 사업기간 : 계속
- 총사업비 : 69,640백만원

【 연도별 투자계획 】

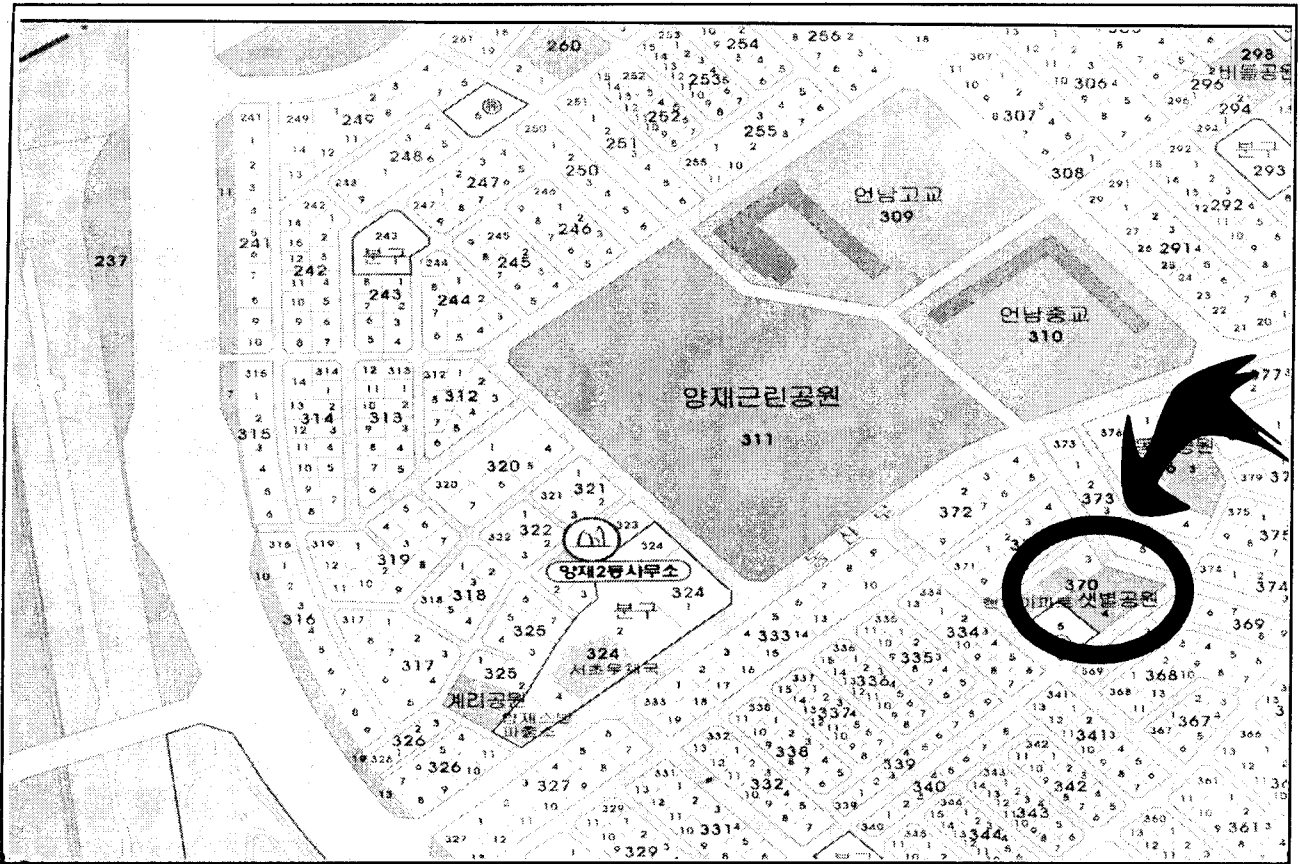
(단위 : 백만원)

연 도 별 재원·사업별	총사업비	기투자액 (~2004)	연 도 별 투 자 계 획						2010 이후
			소계	2005	2006	2007	2008	2009	
계	69,640	8,588	51,052	7,000	14,052	10,000	10,000	10,000	10,000
구 비	69,640	8,588	51,052	7,000	14,052	10,000	10,000	10,000	10,000
공 사 비	69,640	8,588	51,052	7,000	14,052	10,000	10,000	10,000	10,000

【 사업효과 】

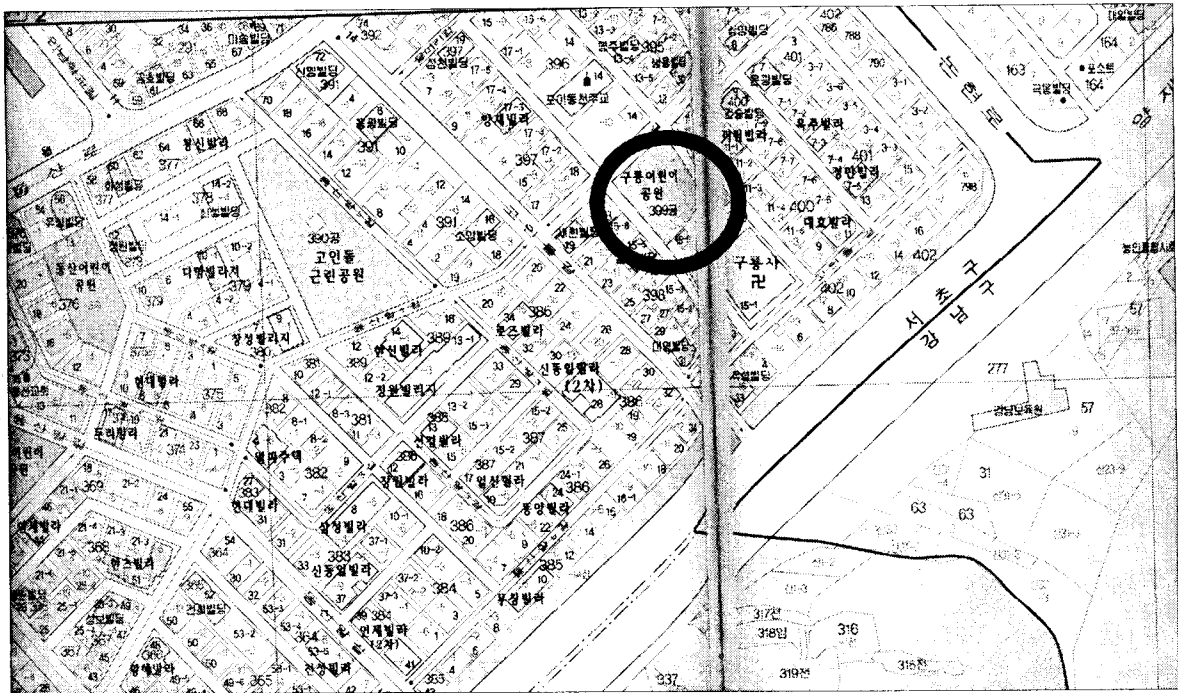
- 주차공간 확충으로 지역주민 및 방문자 주차 편의 증진
- 불법 주·정차행위 감소로 원활한 교통소통 유지

【 위치 도 】

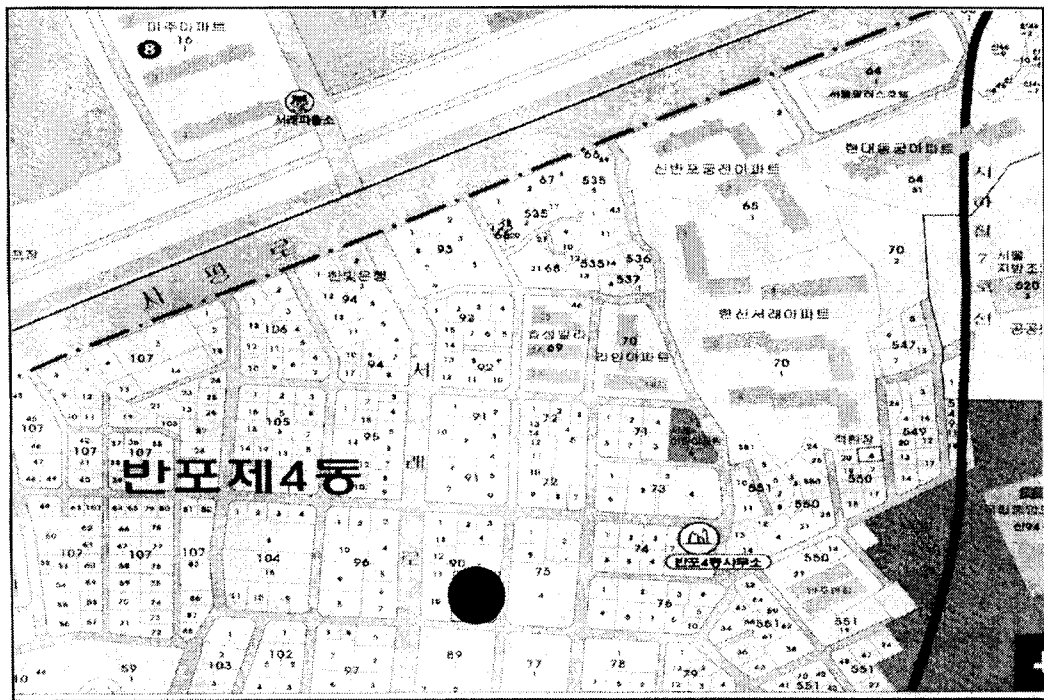


【 위치 도 】

□ 양재동 399(포이성당앞 : 주차대수 135면)



□ 반포4동 90-7(서래마을 : 주차대수 128면)



방음언덕형 지하주차장 건설

【 사업개요 】

- 위 치 : 경부고속도로 ~ 반포I.C동측 시설녹지
- 규 모 : 면적 2,732㎡/ 주차면 762대/ 연장 1.4km
- 사업기간 : 2002년 ~ 2005년
- 총사업비 : 9,647백만원

【 연도별 투자계획 】

(단위 : 백만원)

연 도 별 재원·사업별	총사업비	기투자액 (~2004)	연 도 별 투 자 계 획						2010 이후
			소계	2005	2006	2007	2008	2009	
계	9,647	3,189	6,458	6,458					
구 비	9,647	3,189	6,458	6,458					
공 사 비	9,647	3,189	6,458	6,458					


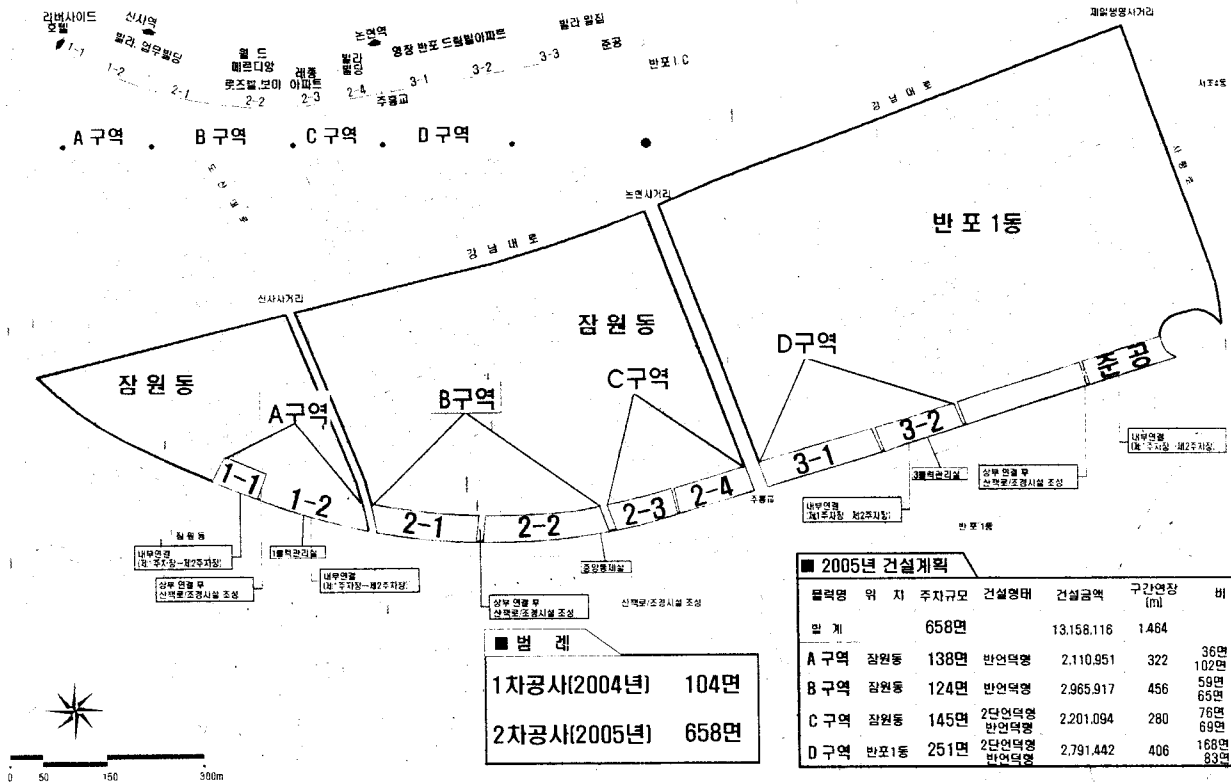
【 사업효과 】

- 주택밀집 지역의 심각한 주차난 해소 및 긴급차량 통행로 확보
- 시설녹지 활용으로 쾌적한 주거환경 조성


【 위치도 】

계획구역도

구역도



〈현황전경〉



〈2단언덕형 조감도〉

언남중·고교부지 활용 공동주차장 건설

【 사업개요 】

- 위 치 : 양재2동 310번지 일대(언남중·고교 부지내)
- 규 모 : 면적 4,810㎡/ 주차면 191대
- 사업기간 : 2003년 ~ 2006년
- 총사업비 : 8,800백만원

【 연도별 투자계획 】

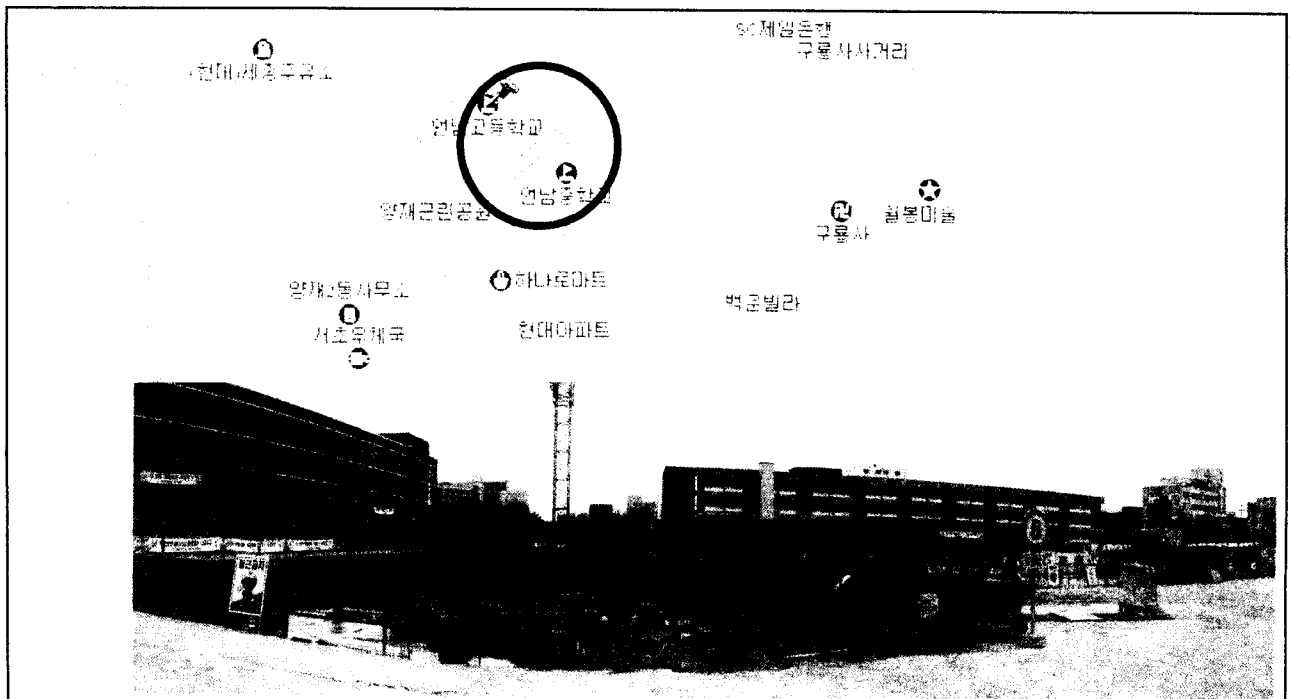
(단위 : 백만원)

연 도 별 재원·사업별	총사업비	기투자액 (~2004)	연 도 별 투 자 계 획						2010 이후
			소계	2005	2006	2007	2008	2009	
계	8,800	4,400	4,400	3,200	1,200				
구 비	8,800	4,400	4,400	3,200	1,200				
공 사 비	8,800	4,400	4,400	3,200	1,200				

【 사업효과 】

- 주택밀집 지역의 심각한 주차난 해소 및 긴급차량 통행로 확보
- 시설녹지 활용으로 쾌적한 주거환경 조성

【 위 치 도 】



건축물 부설주차장 야간개방 보조

【 사업개요 】

- 대 상 : 관내 전지역
- 내 용 : 부설주차장 개방에 따른 시설공사비 보조
- 규 모 : 주차구획선 25개소, 시설변경공사 25개소
- 사업기간 : 계속
- 총사업비 : 420백만원

【 연도별 투자계획 】

(단위 : 백만원)

연 도 별 재원·사업별	총사업비	기투자액 (~2004)	연 도 별 투 자 계 획						2010 이후
			소계	2005	2006	2007	2008	2009	
계	420	150	225	45	45	45	45	45	45
구 비	210	75	112.5	22.5	22.5	22.5	22.5	22.5	22.5
시 비	210	75	112.5	22.5	22.5	22.5	22.5	22.5	22.5
공 사 비	420	150	225	45	45	45	45	45	45

【 사업효과 】

- 지역 주민에게 안정적인 주차공간 제공으로 주차난 해소
- 주택가 주차질서 확립으로 긴급차량 통행로 확보

“Green Parking 2006”지구조성사업

【 사업개요 】

- 위 치 : 방배1·2·4동, 양재동, 내곡동
- 사업기간 : 계속
- 추진내용 : 담장 허물기사업, 조경시설, CCTV설치지원 등
- 총사업비 : 10,307백만원

【 연도별 투자계획 】

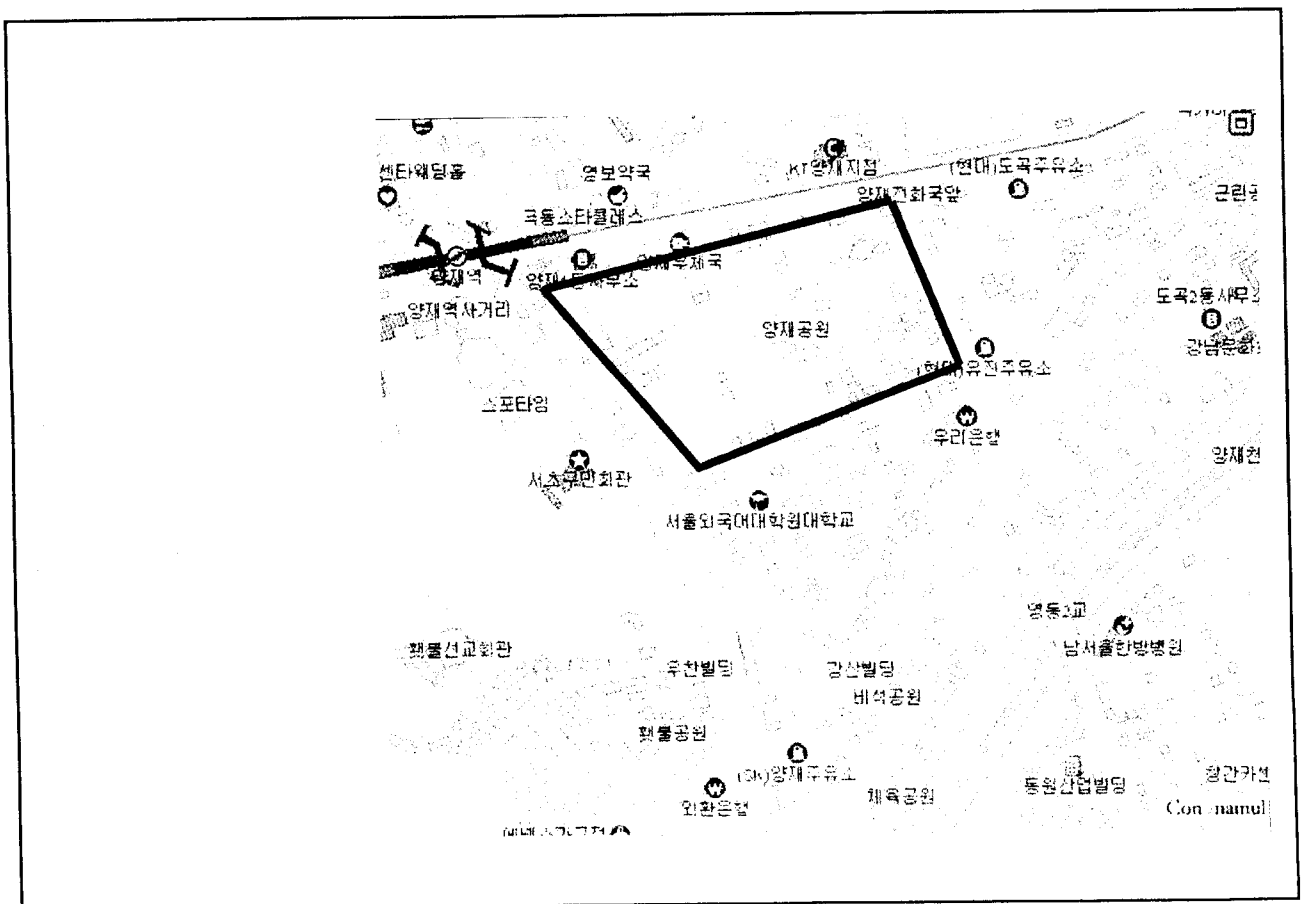
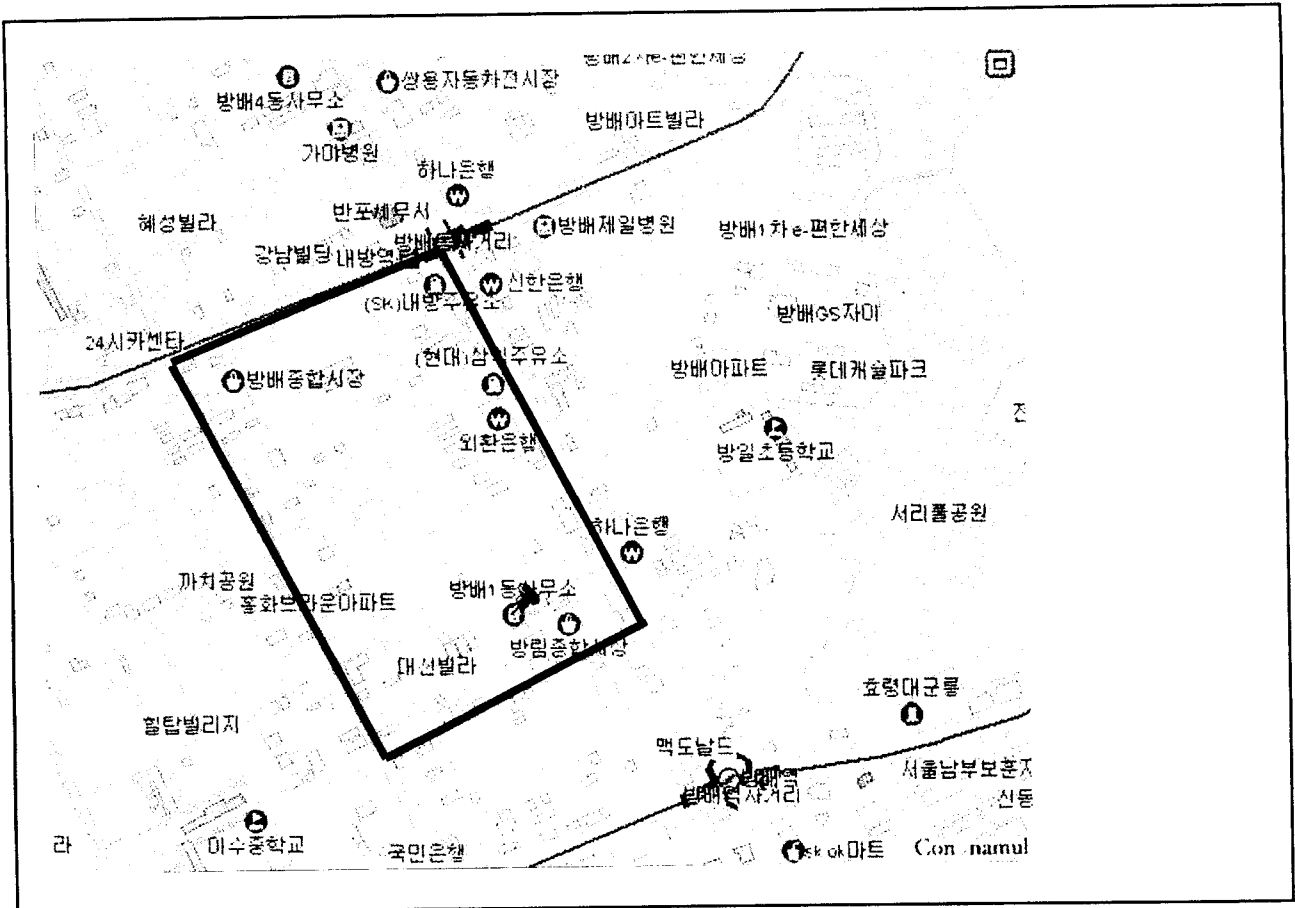
(단위 : 백만원)

연도별 재원·사업별	총사업비	기투자액 (~2004)	연도별 투자계획						2010 이후
			소계	2005	2006	2007	2008	2009	
계	10,307	3,120	6,587	2,837	1,350	1,000	800	600	600
구 비	5,630	900	4,310	1,830	800	700	560	420	420
시 비	4,677	2,220	2,277	1,007	550	300	240	180	180
공 사 비	10,307	3,120	6,587	2,837	1,350	1,000	800	600	600

【 사업효과 】

- 주민들의 주차질서 확보 필요성 인식확산
- 주택가 주차장 100% 확보의 조기달성

【 위치 도 】



담장허물기 사업

【 사업개요 】

- 대 상 : 건물의 대문이나 담장을 헐고 주차장을 설치하는 가정
- 목 표 : 100면
- 지원범위 : 최고 550만원까지
- 사업기간 : 계속
- 총사업비 : 2,700백만원

【 연도별 투자계획 】

(단위 : 백만원)

연 도 별 재원·사업별	총사업비	기투자액 (~2004)	연 도 별 투 자 계 획						2010 이후
			소계	2005	2006	2007	2008	2009	
계	2,700	775	1,650	550	275	275	275	275	275
구 비	1,892.5	542.5	1,157	385	193	193	193	193	193
시 비	807.5	232.5	493	165	82	82	82	82	82
공 사 비	2,700	775	1,650	550	275	275	275	275	275

【 사업효과 】

- 주택가의 심각한 주차난 해소 및 긴급차량 통행로 확보
- 주택가 주차장 100% 확보의 조기달성

거주자우선주차장 구획선등 설치관리

【 사업개요 】

- 위 치 : 관내 전지역
- 규 모 : 주차구획선 8,000면
- 사업기간 : 계속
- 총사업비 : 4,858백만원

【 연도별 투자계획 】

(단위 : 백만원)

연 도 별 재원·사업별	총사업비	기투자액 (~2004)	연 도 별 투 자 계 획						2010 이후
			소계	2005	2006	2007	2008	2009	
계	4,858	2,638	1,870	414	406	350	350	350	350
구 비	4,858	2,638	1,870	414	406	350	350	350	350
공 사 비	4,858	2,638	1,870	414	406	350	350	350	350

【 사업효과 】

- 거주자우선주차 시설물 유지관리로 안정적인 주차공간 제공
- 쾌적한 거리환경 조성 및 주차질서 확립

주·정차금지선 신설 및 삭제

【 사업개요 】

- 위 치 : 관내 전지역
- 규 모 : 주·정차 금지선 200,000m
- 사업기간 : 계속
- 총사업비 : 4,840백만원

【 연도별 투자계획 】

(단위 : 백만원)

연 도 별 재원·사업별	총사업비	기투자액 (~2004)	연 도 별 투 자 계 획						2010 이후
			소계	2005	2006	2007	2008	2009	
계	4,840	1,960	2,380	420	460	500	500	500	500
구 비	4,840	1,960	2,380	420	460	500	500	500	500
공 사 비	4,840	1,960	2,380	420	460	500	500	500	500

【 사업효과 】

- 보행자의 안전한 보행로 확보
- 이용자의 편의제공

일방통행 정비공사

【 사업개요 】

- 위 치 : 관내 전지역
- 사업기간 : 계속
- 규 모 : 31.53km
- 총사업비 : 2,430백만원

【연도별 투자계획】

(단위 : 백만원)

연 도 별 재원·사업별	총사업비	기투자액 (~2004)	연 도 별 투 자 계 획						2010 이후
			소계	2005	2006	2007	2008	2009	
계	2,430	370	1,710	330	330	350	350	350	350
구 비	2,430	370	1,710	330	330	350	350	350	350
공 사 비	2,430	370	1,710	330	330	350	350	350	350

【 사업효과 】

- 주택가 주차질서 확립
- 지역주민 및 방문자의 편의 제공

불법주·정차 단속용CCTV개보수비

【 사업개요 】

- 위 치 : 관내 전지역
- 사업기간 : 2005 ~ 계속
- 규 모 : 30개소
- 총사업비 : 1,320백만원

【연도별 투자계획】

(단위 : 백만원)

연 도 별 재원·사업별	총사업비	기투자액 (~2004)	연 도 별 투 자 계 획						2010 이후
			소계	2005	2006	2007	2008	2009	
계	1,320		1,100	220	220	220	220	220	220
구 비	1,320		1,100	220	220	220	220	220	220
공 사 비	1,320		1,100	220	220	220	220	220	220

【 사업효과 】

- 부족한 주차공간 확보로 주택가 주차난 해소
- 차로폭 감소 비율이 적어 기존도로의 효율성 거양

공영주차장 관리시설

【 사업개요 】

- 대 상 : 공영주차장 28개소
- 규 모 : 주차구획선 3,000구획, 관리사무소 10, 표지판 60
- 사업기간 : 계속
- 총사업비 : 4,069백만원

【 연도별 투자계획 】

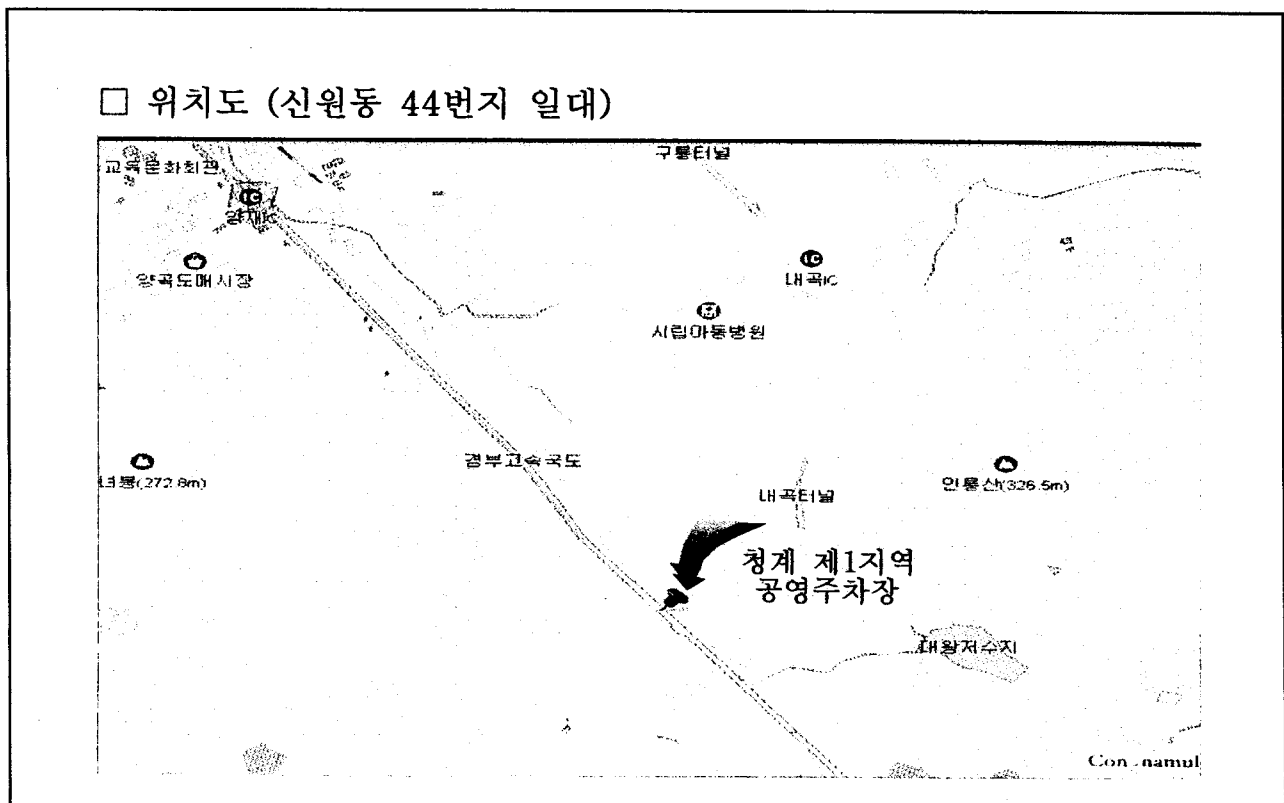
(단위 : 백만원)

연 도 별 재원·사업별	총사업비	기투자액 (~2004)	연 도 별 투 자 계 획						2010 이후
			소계	2005	2006	2007	2008	2009	
계	4,069	1,270	2,299	358	441	500	500	500	500
구 비	4,069	1,270	2,299	358	441	500	500	500	500
공 사 비	4,069	1,270	2,299	358	441	500	500	500	500

【 사업효과 】

- 이용자의 편의제공
- 공영주차장 청결유지로 깨끗한 거리환경 조성

【 위 치 도 】



- 위 치 : 양재2동 126-1(양재천 고수부지내)
- 사업기간 : 계속
- 규 모 : 14,375 m^2 (350대)
- 총사업비 : 760백만원

(단위 : 백만원)

연 도 별 재원·사업별	총사업비	기투자액 (~2004)	연 도 별 투 자 계 획						2010 이후
			소계	2005	2006	2007	2008	2009	
계	760	187	473	89	84	100	100	100	100
구 비	760	187	473	89	84	100	100	100	100
공 사 비	760	187	473	89	84	100	100	100	100

- 이용자의 편익제공
- 시설물 청결유지로 피 견인차량 효율적 관리

불법주·정차 무인단속시스템 설치

【 사업개요 】

- 위 치 : 불법주정차 상습취약지역
- 사업기간 : 계속
- 총사업비 : 7,671백만원

【연도별 투자계획】

(단위 : 백만원)

연 도 별 재원·사업별	총사업비	기투자액 (~2004)	연 도 별 투 자 계 획						2010 이후
			소계	2005	2006	2007	2008	2009	
계	7,671	934	5,737	799	1,138	1,800	700	1,300	1,000
구 비	7,564	827	5,737	799	1,138	1,800	700	1,300	1,000
시 비	107	107							
공 사 비	7,671	934	5,737	799	1,138	1,800	700	1,300	1,000

【 사업효과 】

- 취약지역에 대한 지속적이고 집중적인 단속체계 유지
- 시·공간에 구애받지 않는 단속으로 업무의 효율성 제고
- 위반사항의 시간대별 사진증거 확보로 민원분쟁 사전 방지

중기지방재정계획 (2005 ~ 2009)

인 쇄 : 2005년 11월

발 행 : 2005년 11월

발 행 인 : 서초구청장 조 남 호

편 집 : 서울특별시 서초구청(기획예산과)

서울특별시 서초동 1376-3

(전화) 570-6315~8 (전송) 570-6446

홈페이지 <http://www.seocho.seoul.kr>
